
Baromètre Covid



Résultats de la Vague n°15
22 juillet 2021

Réalisé auprès de 1 000 personnes
du 05 au 10 juillet 2021

Panel MonAviSur

www.monavisur.com



Alexis Bonis Charancle
06 11 51 85 22
abc@b3tsi.com



Henri Parent
06 76 87 57 25
henri.parent@bonusage.fr



Philippe Savereux
06 89 54 96 41
p.savereux@marketvision.fr



Franck Weill
01 77 47 65 14
weillfran@gmail.com



Jean-Martial Bonis Charancle
(1) 514 467 91 49
newjm2030@outlook.fr

Sommaire

- | | | | |
|----------|------------------------|-----------|--|
| 1 | Méthodologie | 7 | Situation économique |
| 2 | Indicateurs-clés | 8 | Evaluation de l'action du Gouvernement |
| 3 | Infection par le covid | 9 | Expérience de la situation actuelle |
| 4 | Niveau de peur | 10 | Situation professionnelle et télétravail |
| 5 | Santé et vaccination | 11 | Société de demain |
| 6 | Pass sanitaire | | |

1 Méthodologie

Méthodologie



FRANCE

1 000 répondants
du panel **MonAviSur**
www.monavisur.com
B3 TSI



POPULATION-CIBLE

- Echantillon représentatif de la population française âgée de 15 à 80 ans, selon critères de sexe, d'âge, de répartition CSP, de taille d'agglomération et de région d'habitation
- Inclut 36% de personnes souffrant d'une ou plusieurs maladie(s) chronique(s)



COLLECTE DES DONNEES

Sondage en ligne mené
du 05 au 10 juillet 2021

Vague 1	Vague 2	Vague 3
6-9 avril 2020	14-16 avril 2020	21-23 avril 2020
Vague 4	Vague 5	Vague 6
28-30 avril 2020	5-7 mai 2020	13 -15 mai 2020
Vague 7	Vague 8	Vague 9
20-21 mai 2020	27-28 mai 2020	10-12 juin 2020
Vague 10	Vague 11	Vague 12
20-27 juillet 2020	25-30 sept 2020	13-18 nov 2020
Vague 13	Vague 14	Vague 15
20-30 janv 2021	12-16 avril 2021	05-10 juillet 2021

Partenaires du Baromètre Covid



Alexis Bonis Charancle
06 11 51 85 22
abc@b3tsi.com



Spécialiste des enquêtes quantitatives, dans le domaine de la santé en particulier. Le baromètre coronavirus est l'occasion de mettre notre panel grand public **Monavisur** au service du groupe pour en savoir plus sur la façon dont les Français vivent la période actuelle.



Henri Parent
06 76 87 57 25
henri.parent@bonusage.fr



CONSEIL - AUDIT- FORMATION
Expert en qualité, Bon Usage Conseil accompagne vos stratégies d'amélioration et de sécurisation des pratiques en santé.



Jean-Martial Bonis Charancle
(1) 514 467 91 49
newjm2030@outlook.fr



La solidarité internationale se transforme. Elle estompe la frontière entre Nord et Sud, rapproche les acteurs d'une même filière, construit des liens entre les territoires...C'est l'heure de la solidarité « latérale ». Par ses activités d'étude et de conseil, Kayros accompagne les acteurs de la solidarité dans leurs transformations stratégiques.



Franck Weill
01 77 47 65 14
weillfran@gmail.com



Expert des études de marché et marketing auprès des industries de santé. Notre engagement : vous délivrer des recommandations stratégiques et opérationnelles adaptées à vos problématiques.



Philippe Savereux
06 89 54 96 41
p.savereux@marketvision.fr



Etudes et conseil marketing
Spécialiste des logiques de décision.

2 Indicateurs-clés

Infection et Test Covid

- 53%** ont déjà été testés au moins une fois pour le covid
- 5%** des tests réalisés en juillet 2021 sont positifs
- 5%** des Français ont été diagnostiqués positifs depuis le début de l'épidémie

Expérience de la situation actuelle

- 68%** respectent 'à la lettre' les règles sanitaires
- 61%** des actifs portent un masque en permanence sur leur lieu de travail
- 37%** vivent 'très facilement' la période actuelle (vs **17%** qui la vivent 'très difficilement')
- 64%** sont favorables au pass sanitaire

Santé et Vaccination

- 17%** ont un rendez-vous chez un spécialiste ou un examen médical qu'ils n'ont pas pu faire à cause du covid
- 64%** se sont fait vacciner contre le covid (**47%** avec deux injections et **17%** avec une seule injection)
- 44%** ont ressenti des effets secondaires après la vaccination
- 8%** pensent se faire vacciner
- 24%** pensent ne pas se faire vacciner

Situation économique

- 12%** sont 'très inquiets' pour leur emploi
- 22%** subissent une perte de revenu à cause de l'épidémie
- 24%** des actifs du secteur privé disent que leur entreprise a souffert ou va souffrir de la crise et qu'il y aura des licenciements
- 23%** ont 'extrêmement peur' des conséquences économiques de la crise pour eux-mêmes et leur famille

Confiance dans le Gouvernement

- 46%** estiment que la gestion de l'épidémie par le Gouvernement est efficace
- 64%** font confiance au Conseil scientifique

Peur

- 20%** ont 'extrêmement peur' d'attraper le covid
- 22%** ont 'extrêmement peur' de transmettre le covid, même sans le savoir
- 27%** ont 'extrêmement peur' du variant delta

Situation professionnelle et télétravail

- 29%** des actifs sont en télétravail (total **7%** ou partiel **22%**)
- 2%** des actifs sont en chômage partiel
- 61%** des actifs se rendent à leur travail chaque jour
- 70%** des actifs trouvent que le télétravail est 'très facile à vivre'
- 38%** des réunions professionnelles sont menées en visioconférence

Société de Demain

- 70%** déclarent favoriser les produits français
- 58%** sont favorables à fortement limiter les déplacements en avion
- 62%** sont prêts à limiter leur niveau de vie pour protéger l'environnement

3 Infection par le covid

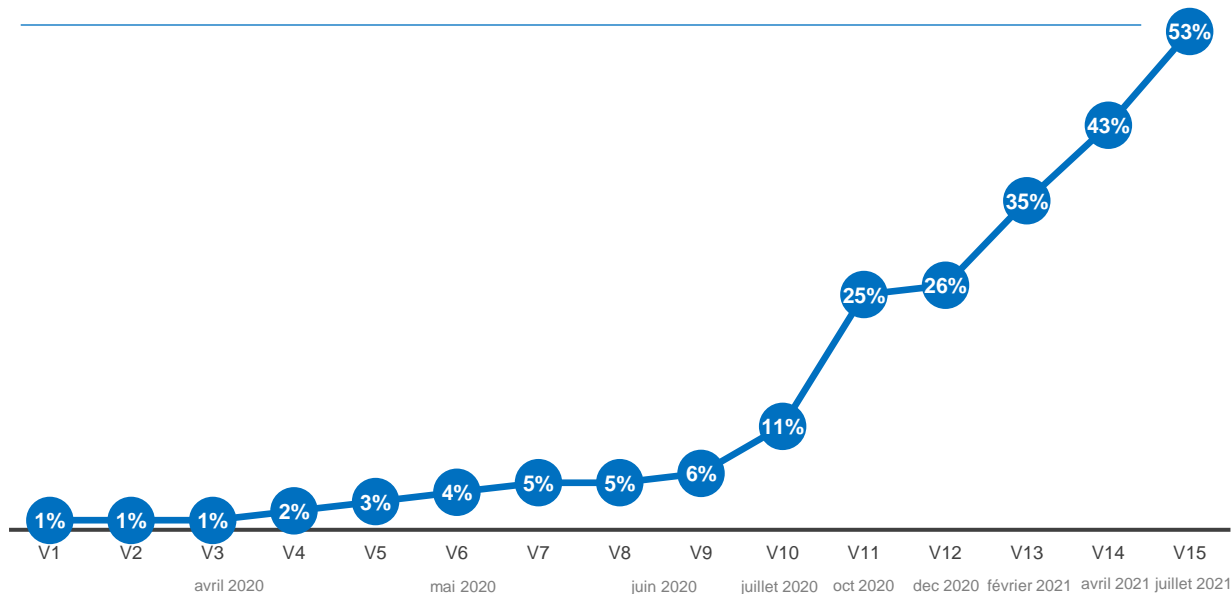
Avez-vous déjà été testé pour le covid ?

Oui
53%
15-29 ans 73%+

Non
47%
30-44 ans 52%+

Avez-vous déjà été testé pour le covid ?

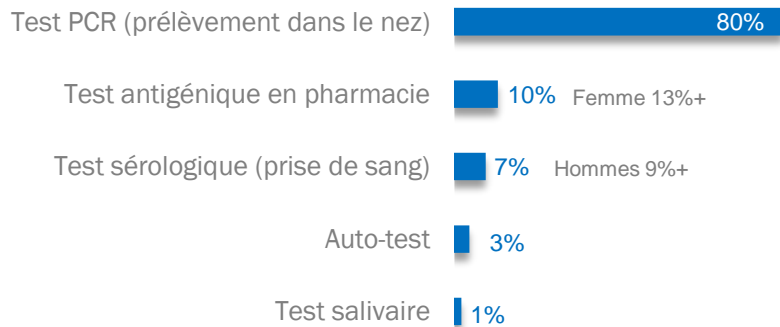
Testés au moins une fois depuis le début de l'épidémie



Q0-Avez-vous déjà été testé pour le covid ?

Base : Ensemble (1000)

Quel type de test covid avez-vous effectué la dernière fois ?



V7-1-Quel type de test covid avez-vous effectué la dernière fois ?

Base : Ont été testés pour le covid (526)

Avez-vous actuellement ou avez-vous déjà eu le covid ?

Oui

J'ai eu
ou je pense avoir eu
le covid

10%

15-29 ans 17%+
100 000 habitants 15%+
Hommes 13%+
Ile de France 18%+

Non

Je n'ai pas eu
ou je ne pense pas
avoir eu le covid

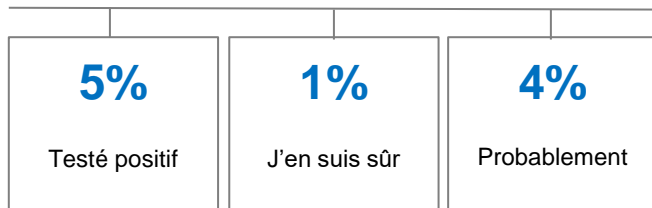
77%

> 60 ans 85%+

Je ne sais
pas

13%

30-44 ans 22%+

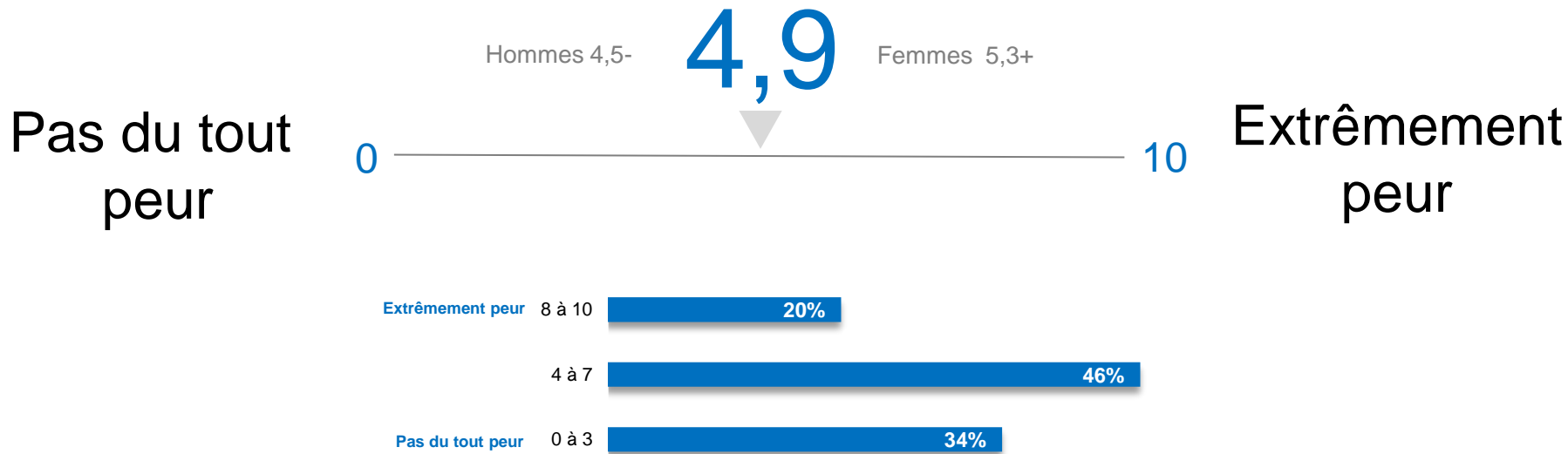


Q1-Avez-vous actuellement ou avez-vous déjà eu le covid ?

Base : Ensemble (1000)

4 Niveau de peur

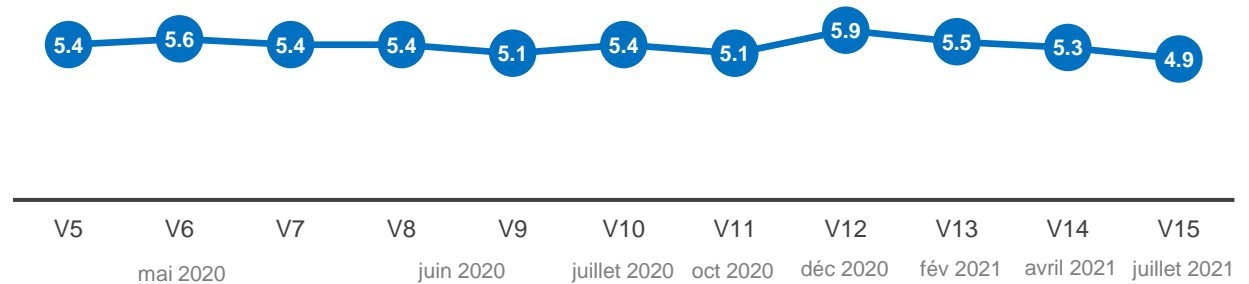
Avez-vous peur du covid, pour vous-même ?



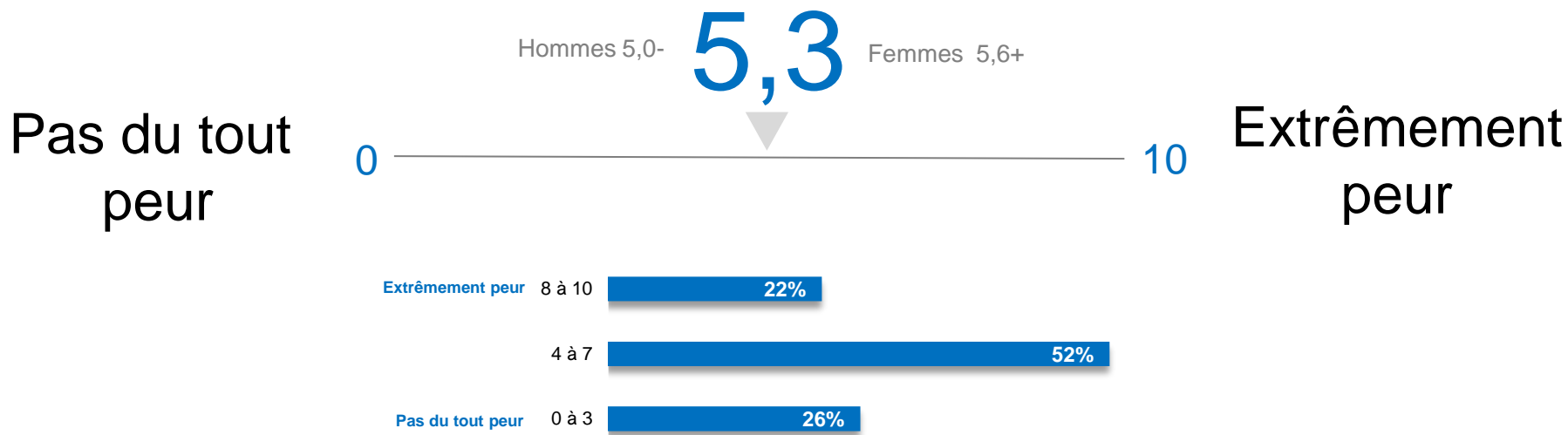
V12-29- Quel est votre degré de peur par rapport aux sujets suivants : Le risque que vous soyez vous-même infecté par le covid ?
Merci d'utiliser l'échelle de 0 (pas du tout peur) à 10 (extrêmement peur)
Base : Ensemble (1000)

Avez-vous peur du covid, pour vous-même ?

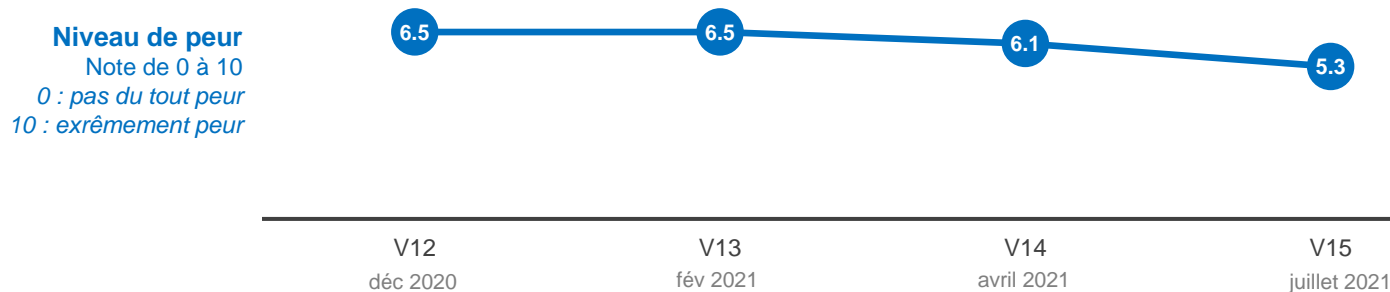
Niveau de peur
Note de 0 à 10
0 : pas du tout peur
10 : extrêmement peur



Avez-vous peur de transmettre le Covid, même sans le savoir ?



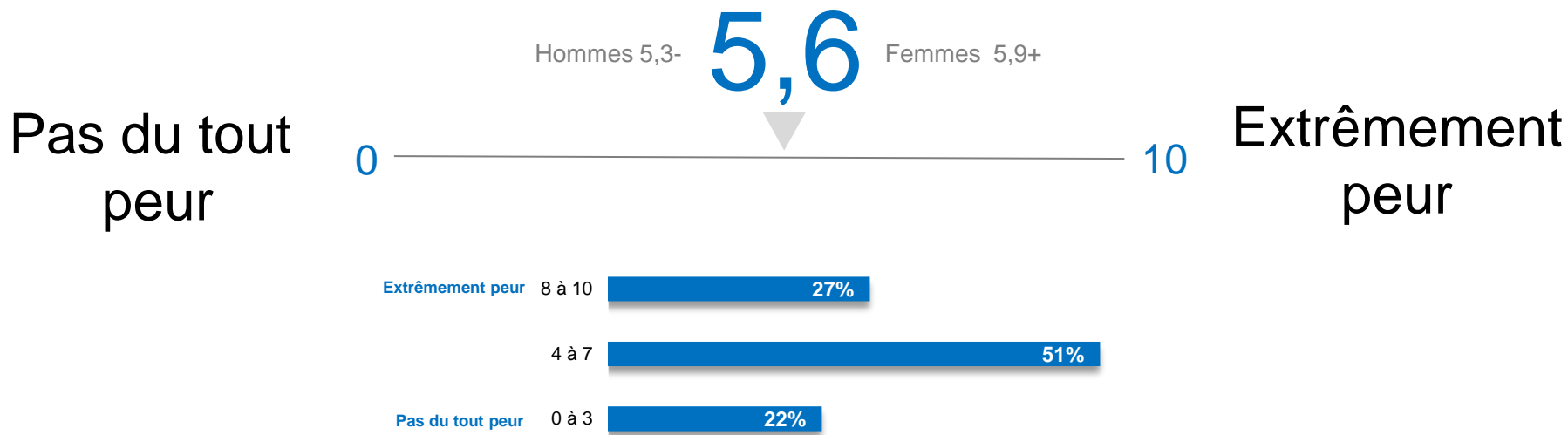
Avez-vous peur de transmettre le Covid, même sans le savoir ?



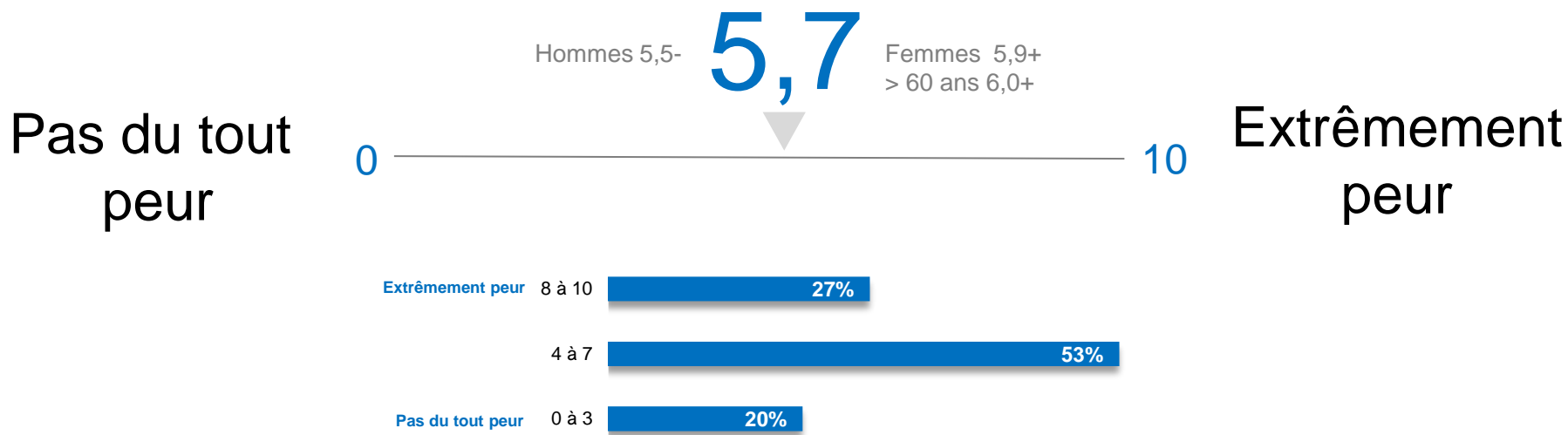
V12-29-Quel est votre degré de peur par rapport aux sujets suivants : Le risque de transmettre le covid à quelqu'un de votre entourage, même sans le savoir
Merci d'utiliser l'échelle de 0 (pas du tout peur) à 10 (extrêmement peur)

Base : Ensemble (1000)

Avez-vous peur que des personnes vaccinées soient contaminées par le variant delta (indien) ?



Avez-vous peur du variant delta (indien) ?



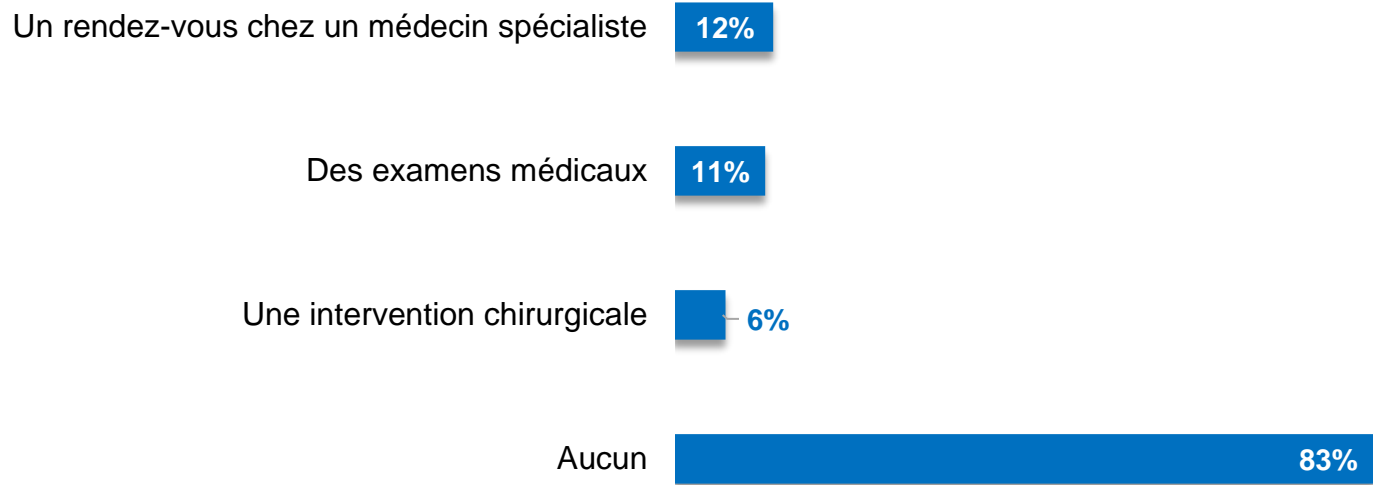
V12-29-Quel est votre degré de peur par rapport aux sujets suivants : Le nouveau variant delta (indien)

Merci d'utiliser l'échelle de 0 (pas du tout peur) à 10 (extrêmement peur)

Base : Ensemble (1000)

5 Santé et vaccination

Avez-vous toujours des soins ou des interventions médicales que vous n'avez pas faits à cause du covid ?



Au cours des 3 derniers mois, avez-vous effectué une téléconsultation auprès d'un médecin ?

Oui

9%

Femmes 11%+
15-29 ans 13%+

Non

91%

Hommes 94%+
> 60 ans 96%+

Vous êtes-vous fait vacciner contre le covid ?

Oui

> 60 ans 84%+
Hommes 70%+

64%

17%

Une seule
injection

47%

Deux injections

Non

mais j'ai pris RDV

15-29 ans 10%+

4%

Non

Femmes 37%+
15-29 ans 39%+
30-44 ans 44%+

32%

8%

Pense se faire
vacciner

11%

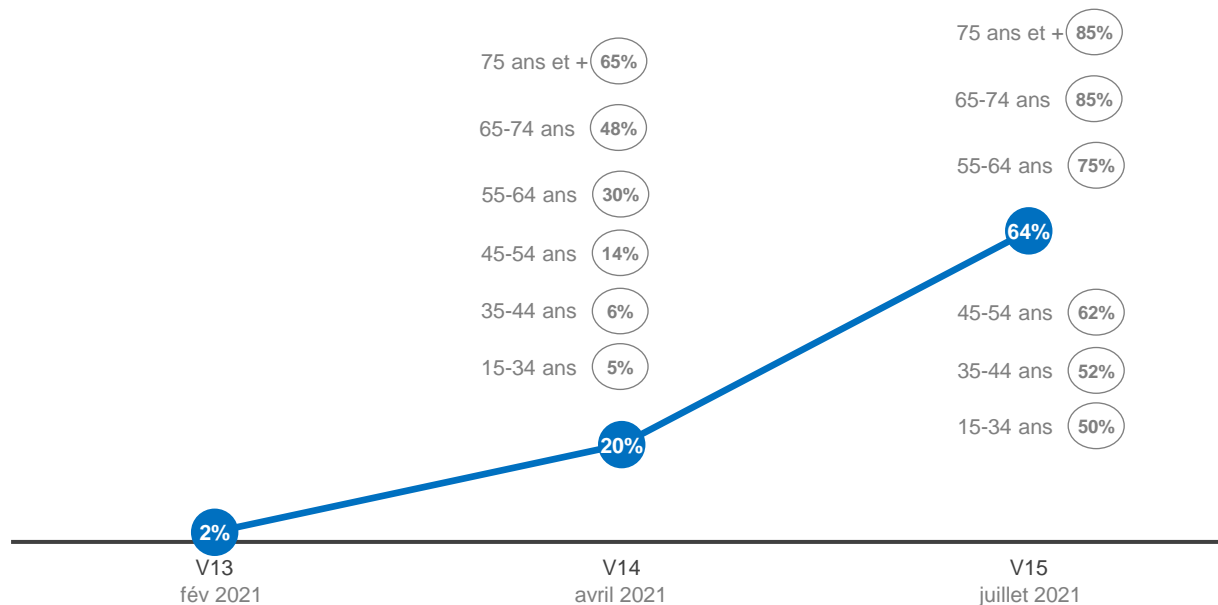
Ne se fera
probablement
pas vacciner

13%

15-34 ans 17%+

Ne se fera
certainement
pas vacciner

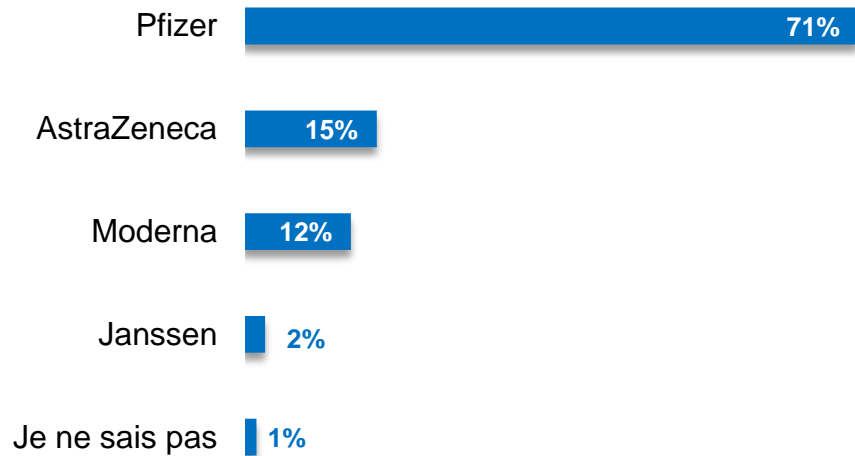
Vous êtes-vous fait vacciner contre le covid ?



V13-1. Vous êtes-vous fait vacciner contre le Covid ?

Base : Ensemble (1000)

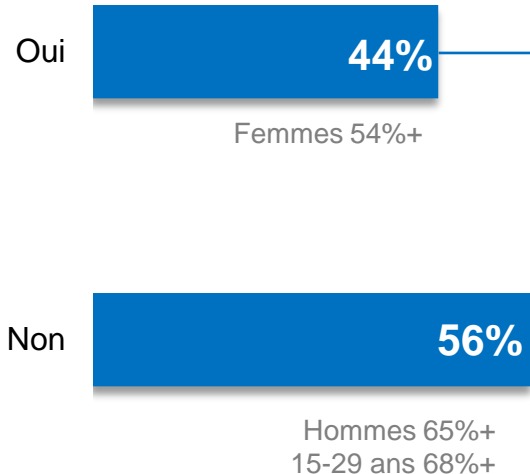
Quel vaccin avez-vous reçu ?



V14-2-Quel vaccin avez-vous reçu ?

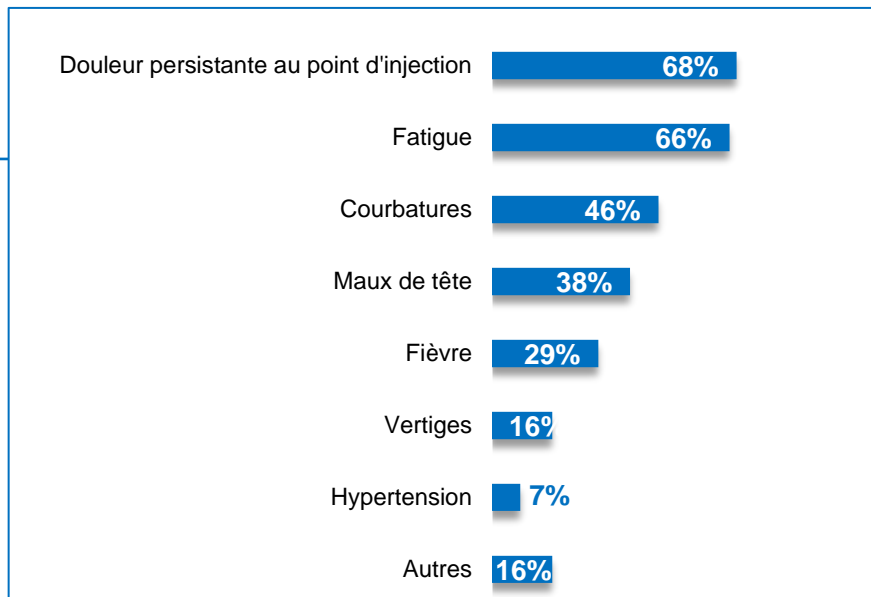
Base : S'est fait vacciner contre le Covid (642)

Avez-vous ressenti des effets secondaires après la vaccination ?



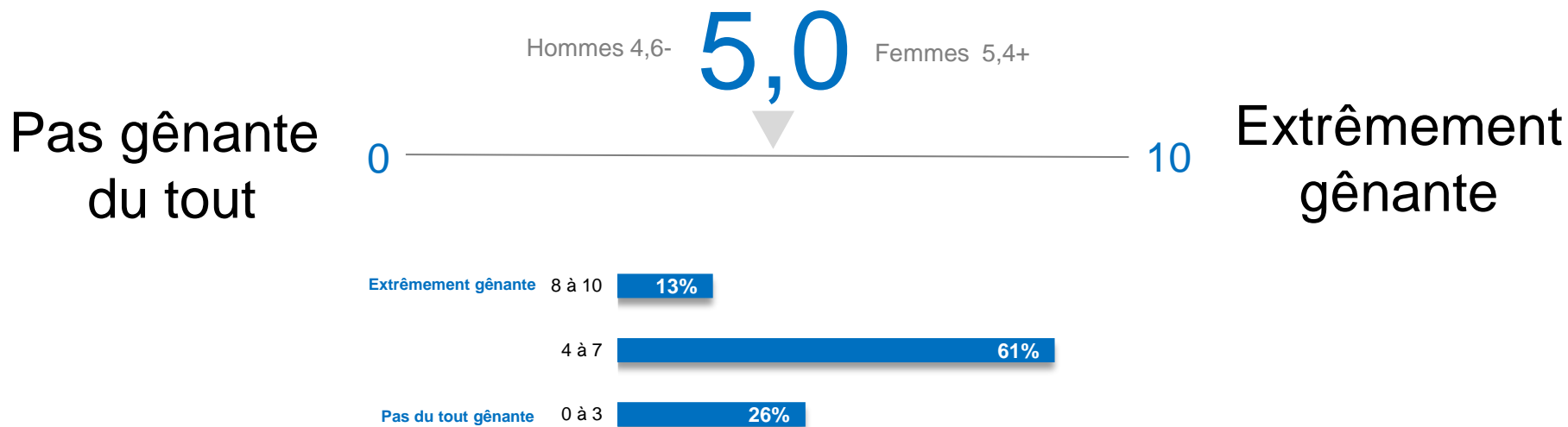
V14-3-Avez-vous ressenti des effets secondaires après la vaccination ?
Base : S'est fait vacciner contre le Covid (642)

Nombre moyen d'effets secondaires cités : 2,9



V14-4-Quels effets secondaires avez-vous ressentis après la vaccination ?
Base : A ressenti des effets secondaires (285)

Quelle a été la gêne occasionnée par les effets secondaires du vaccin ?




V15-5-Comment qualifieriez-vous la gêne ou la douleur occasionnée par ces effets secondaires ?

Merci d'utiliser l'échelle de 0 (pas du tout gênante) à 10 (extrêmement gênante)

Base : A ressenti des effets secondaires (285)

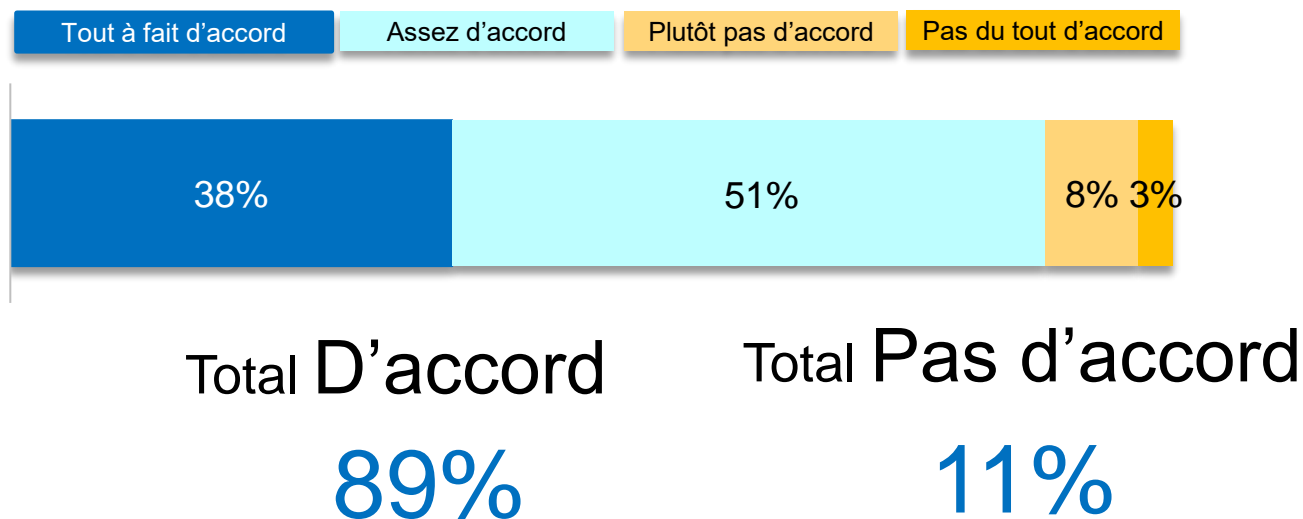
Quelle est la proportion de personnes vaccinées parmi les personnes que vous connaissez ?



V15-7-Sur 100 personnes adultes que vous connaissez, quelle est la proportion entre les différents cas ?

Base : Ensemble (1000)

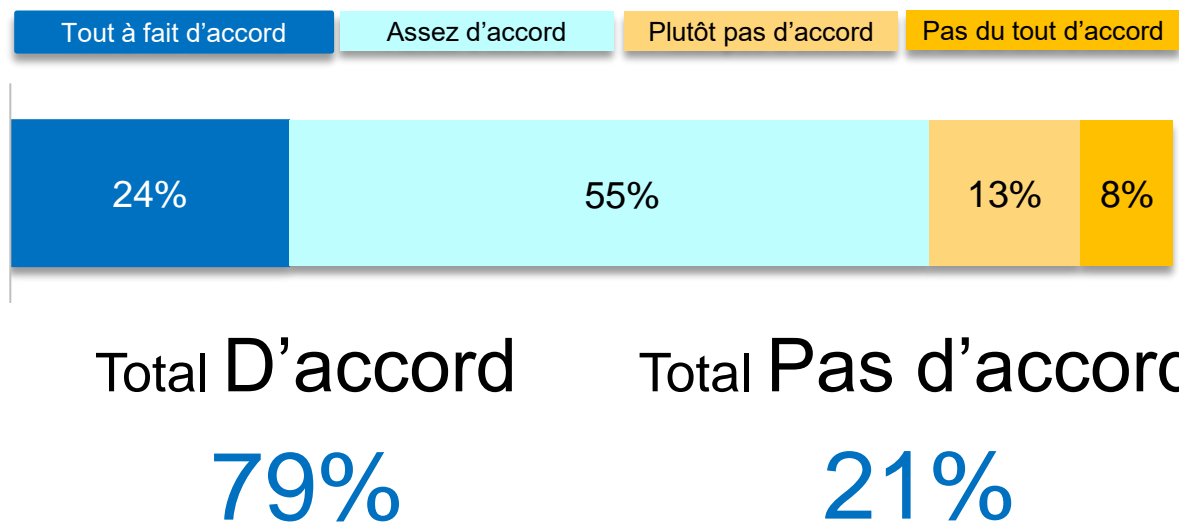
« Les vaccins actuels sont efficaces contre le covid »



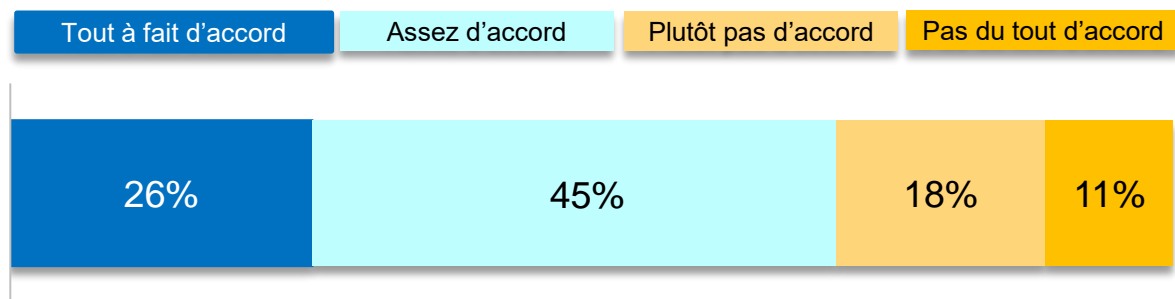
V13-2. Quel est votre degré d'accord vis-à-vis des affirmations suivantes relatives aux vaccins contre le Covid ?

Base : Ensemble (1000)

« Les vaccins actuels sont efficaces contre le variant delta (indien) »



« Les vaccins actuels sont sûrs et ne présentent aucun risque »



Total D'accord

71%

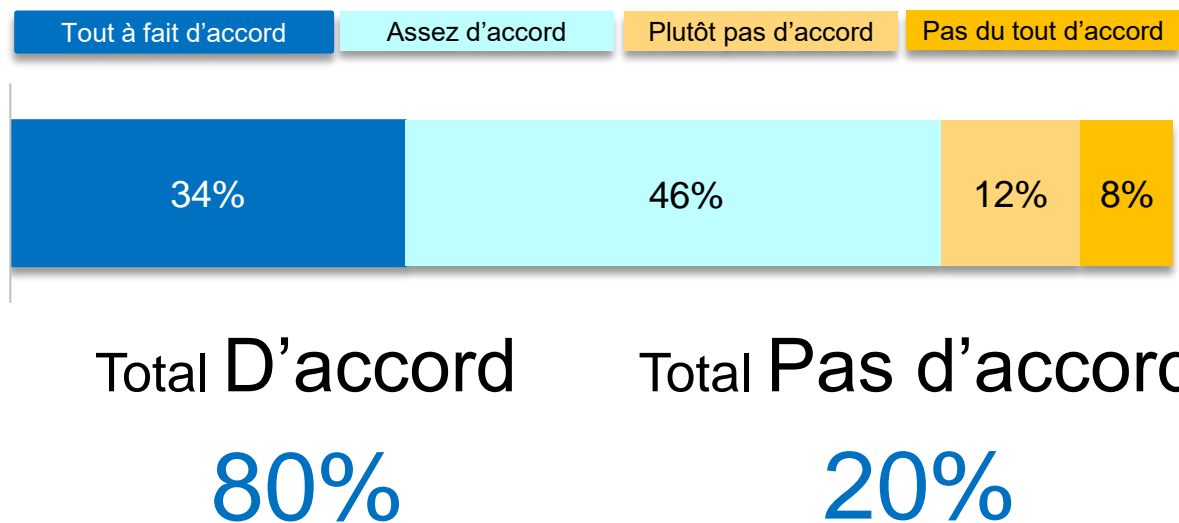
Hommes 79%+

Total Pas d'accord

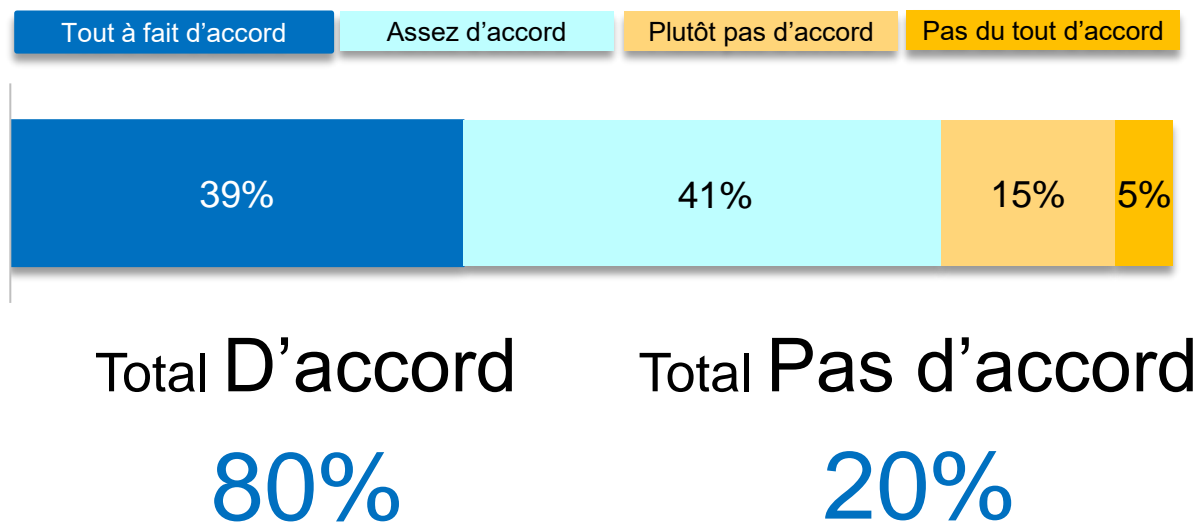
29%

Femmes 36%+

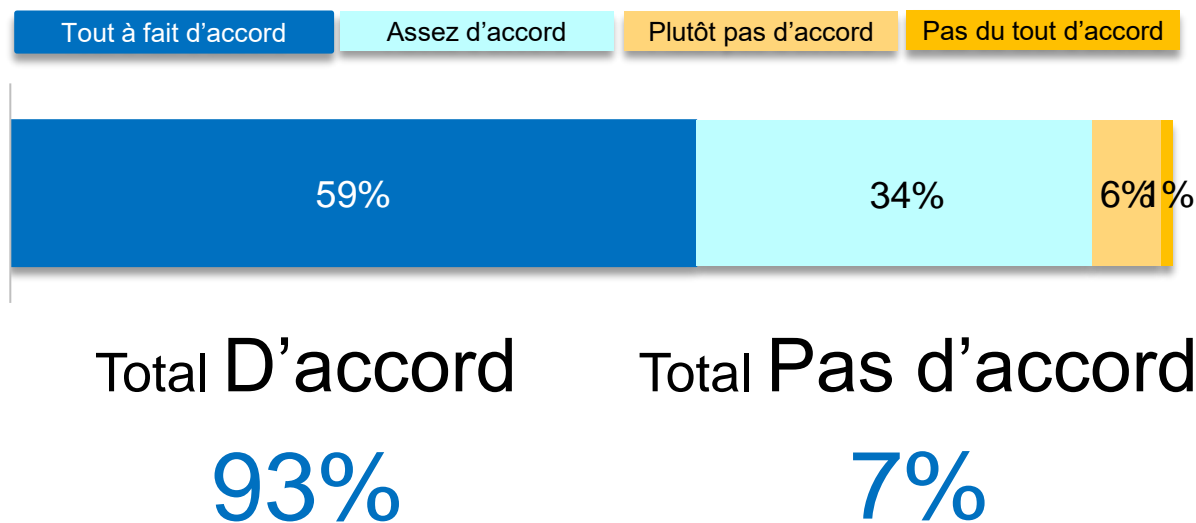
« Les vaccins actuels permettront d'arrêter l'épidémie de covid »



« Les personnes vaccinées risquent nettement moins de transmettre le covid que les personnes non-vaccinées »



« Les personnes vaccinées risquent nettement moins de faire des formes graves de covid que les personnes non-vaccinées »




V13-2. Quel est votre degré d'accord vis-à-vis des affirmations suivantes relatives aux vaccins contre le Covid ?

Base : Ensemble (1000)

6 Pass sanitaire

Etes-vous d'accord avec la mesure :

« Seules les personnes vaccinées pourront voyager sans limitation »



Total **D'accord**

75%

> 60 ans 83%+

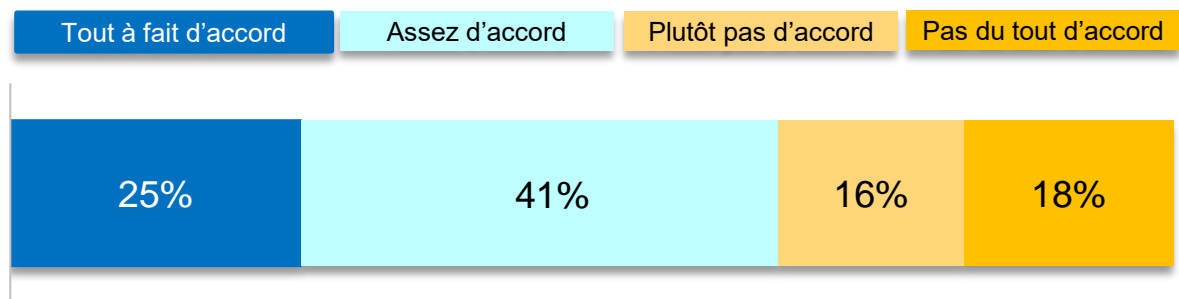
Total **Pas d'accord**

25%

15-29 ans 32%+

Etes-vous d'accord avec la mesure :

« Seules les personnes vaccinées pourront fréquenter sans limitation les restaurants, cinémas, théâtres, lieux culturels et publics »



Total D'accord

66%


> 60 ans 77%+
Hommes 70%+

Total Pas d'accord

34%

15-29 ans 43%+
Femmes 38%+

Etes-vous d'accord avec la mesure :
« A la rentrée seuls les tests PCR sur prescription médicale seront remboursés »



Total D'accord

68%

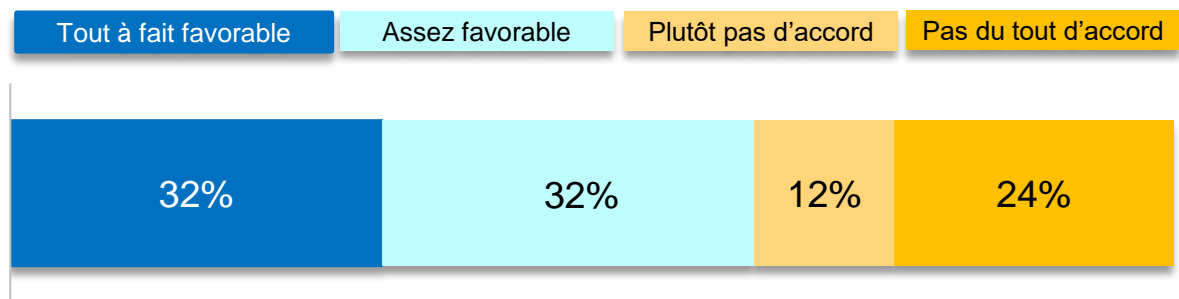
> 60 ans 79%+

Total Pas d'accord

32%

15-29 ans 44%+

Etes-vous favorable au pass sanitaire Covid ?



Total Favorable

64%

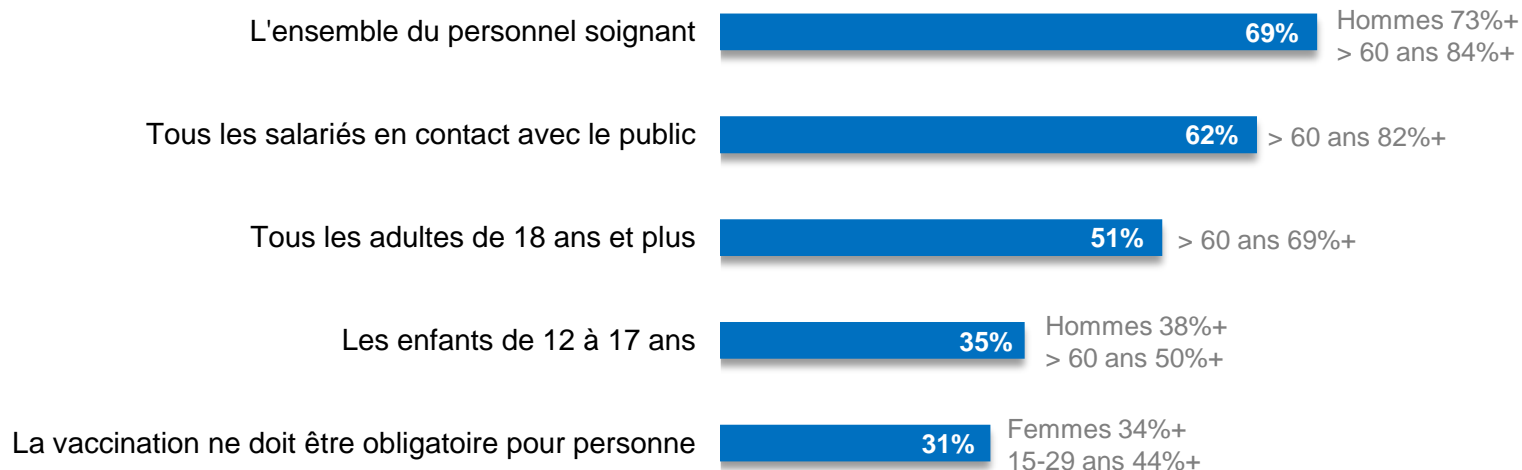
Hommes 70%+
> 60 ans 78%+

Total Défavorable

36%

Femmes 40%+

Pensez-vous que la vaccination doit être obligatoire pour :



V15-2- Pensez-vous que la vaccination doit être obligatoire pour...

Base : Ensemble (1000)

7 Situation économique

L'épidémie a-t-elle un impact sur vos revenus ?

Oui
22%

Actifs du privé 33%+



Non
78%

> 60 ans 85%+
Actifs du public 92%+

10%

J'ai une
baisse de
revenus de
5% à 15%

8%

J'ai une
baisse de
revenus de
20% à 39%

4%

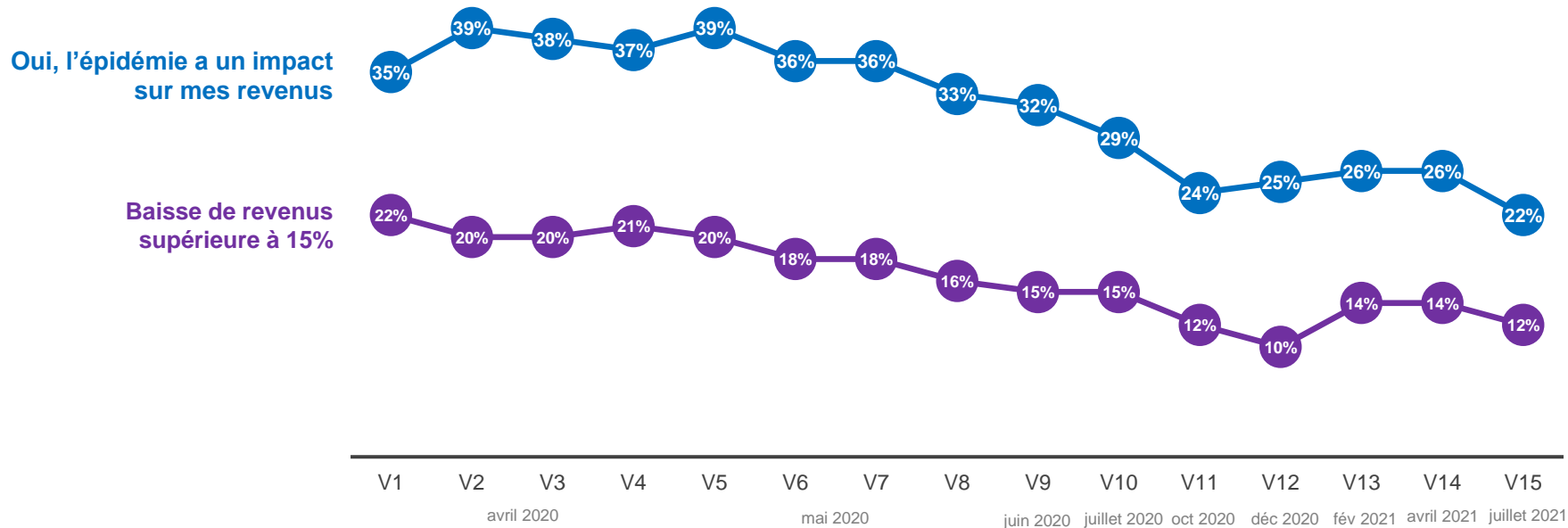
J'ai une
baisse de
revenus de
40% ou plus

P7-Est-ce que l'épidémie de coronavirus a un impact sur vos revenus ?

P8-De combien vos revenus ont-ils diminué ?

Base : Ensemble (1000)

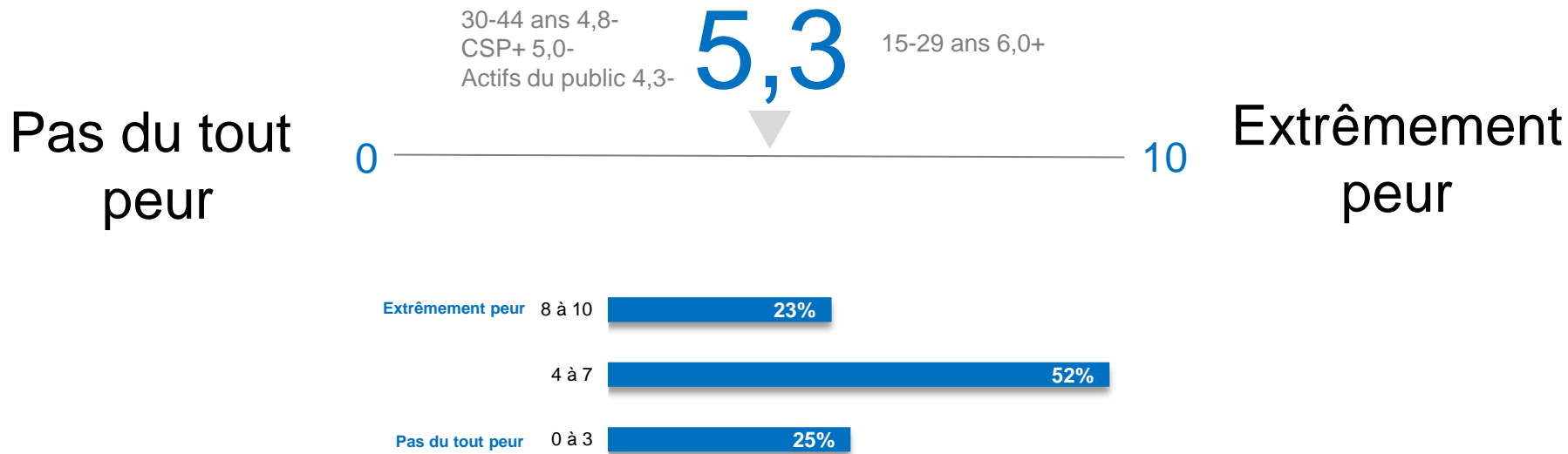
L'épidémie a-t-elle un impact sur vos revenus ?



P7-Est-ce que l'épidémie de coronavirus a un impact sur vos revenus ?

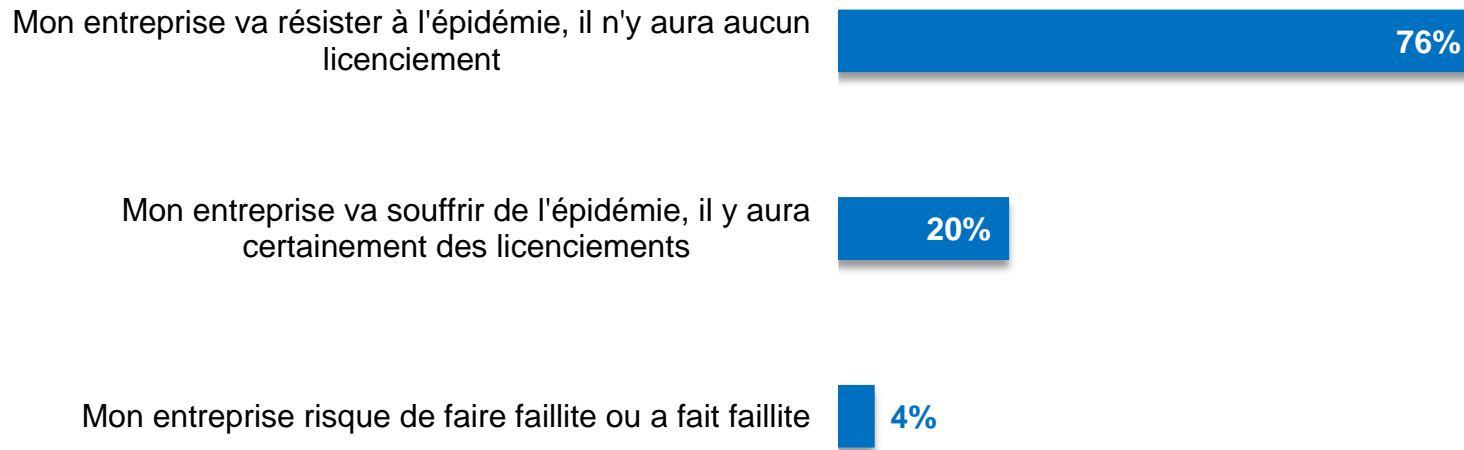
Base : Ensemble (1000)

Avez-vous peur des conséquences économiques de l'épidémie ?



V12-29-Quel est votre degré de peur par rapport aux sujets suivants : Les conséquences économiques de l'épidémie de covid sur vous et votre famille ?
Merci d'utiliser l'échelle de 0 (pas du tout peur) à 10 (extrêmement peur)
Base : Ensemble (1000)

Quel sera l'impact de l'épidémie de covid sur votre entreprise ?

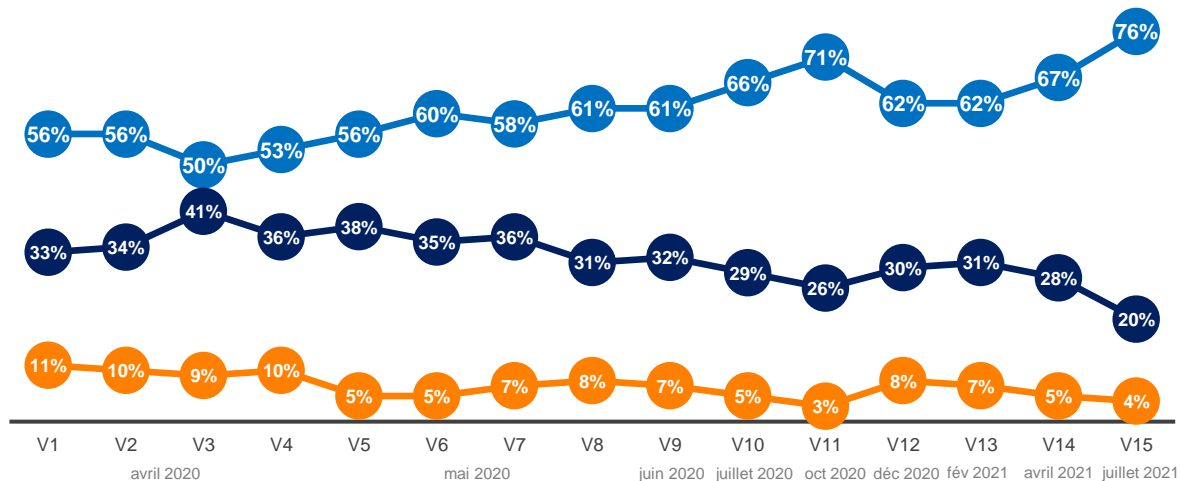


Quel sera l'impact de l'épidémie de covid sur votre entreprise ?

**Mon entreprise va résister,
il n'y aura aucun licenciement**

**Mon entreprise va souffrir de l'épidémie, il y
aura des licenciements**

**Mon entreprise risque de faire faillite
ou a déjà fait faillite**

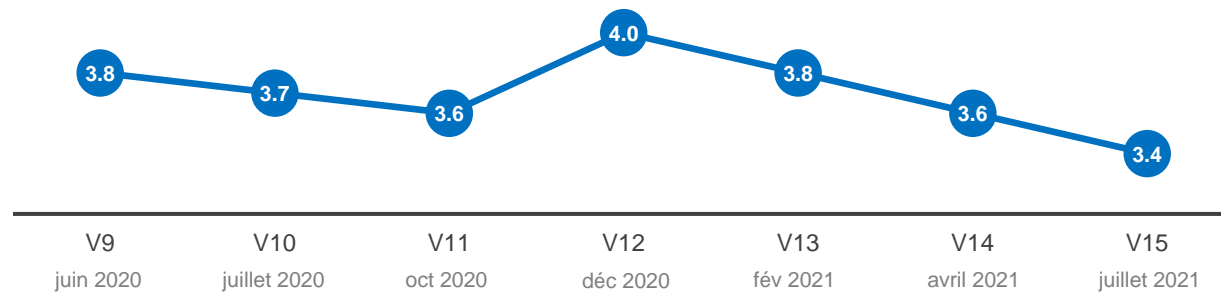


P6-Selon vous, quel sera l'impact de l'épidémie sur votre entreprise ?

Base : Salariés du secteur privé (379)

Etes-vous inquiet de perdre votre emploi ?

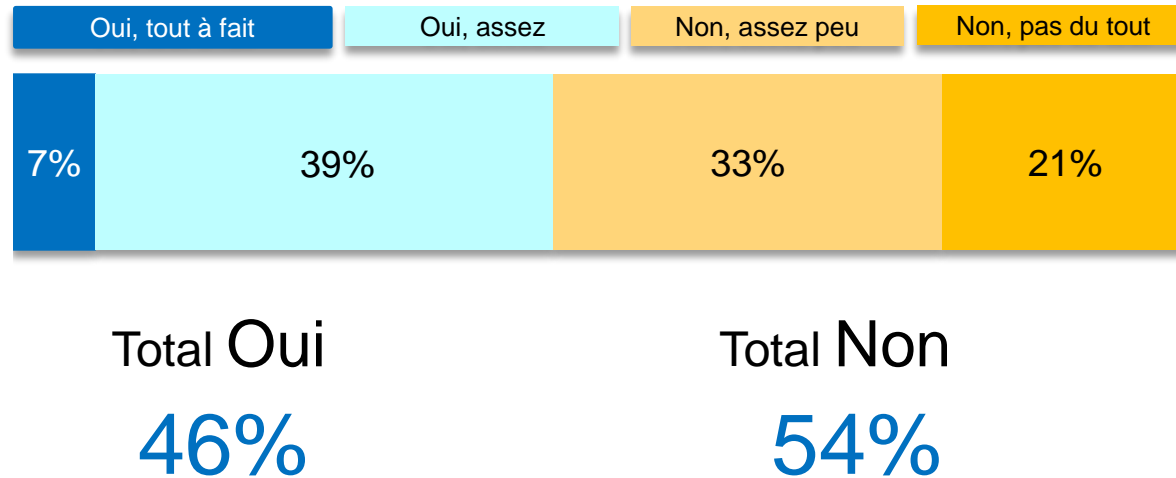
Note moyenne sur 10



V9-11-Quel est votre niveau d'inquiétude de perdre votre emploi ?
Merci d'utiliser l'échelle de 0 (pas du tout inquiet) à 10 (extrêmement inquiet)
Base : Actifs (505)

8 Evaluation de l'action du Gouvernement

La gestion de l'épidémie par le Gouvernement est-elle efficace ?

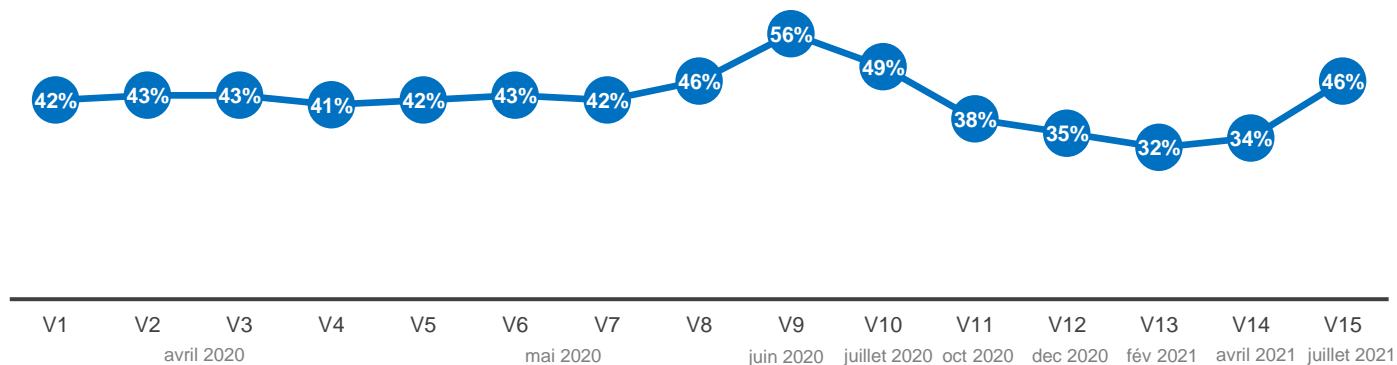


Q11-Diriez-vous que la gestion actuelle de l'épidémie de coronavirus par le Gouvernement est efficace ?

Base : Ensemble (1000)

La gestion de l'épidémie par le Gouvernement est-elle efficace ?

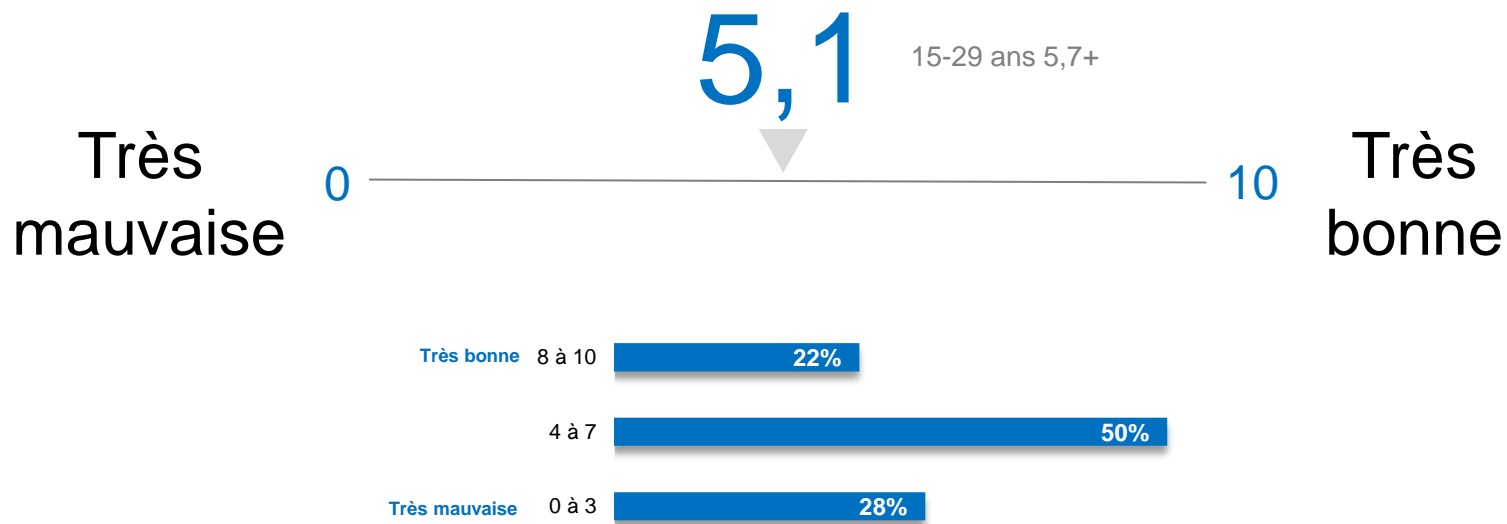
OUI
Total Tout à fait Efficace
+ Assez Efficace



Q11-Diriez-vous que la gestion actuelle de l'épidémie de covid par le Gouvernement est efficace ?

Base : Ensemble (1000)

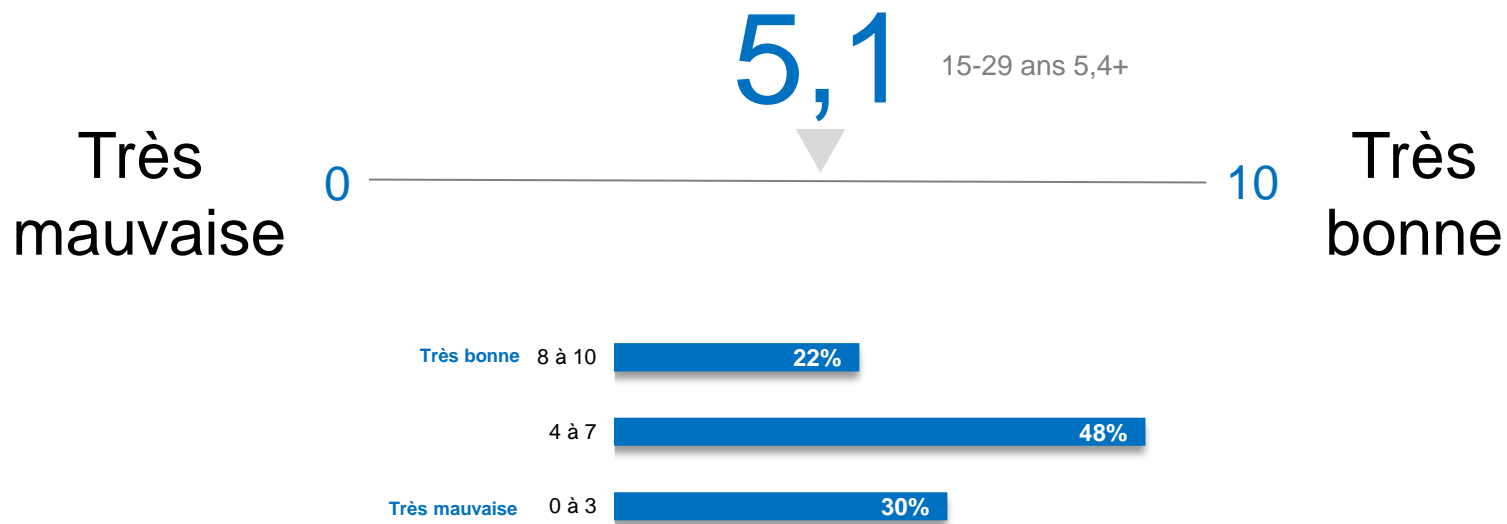
Comment jugez-vous la gestion des tests covid par le Gouvernement ?



V3-6-Comment jugez-vous l'action gouvernementale concernant : la gestion des tests
Merci d'utiliser l'échelle de 0 (très mauvaise) à 10 (très bonne)

Base : Ensemble (1000)

Comment jugez-vous la gestion des vaccins par le Gouvernement ?



V3-6-Comment jugez-vous l'action gouvernementale concernant : la gestion des vaccins
Merci d'utiliser l'échelle de 0 (très mauvaise) à 10 (très bonne)

Base : Ensemble (1000)

En comparaison avec les autres pays européens,
comment le gouvernement français gère-t-il l'épidémie de covid ?

Mieux

10%

15-29 ans 16%+

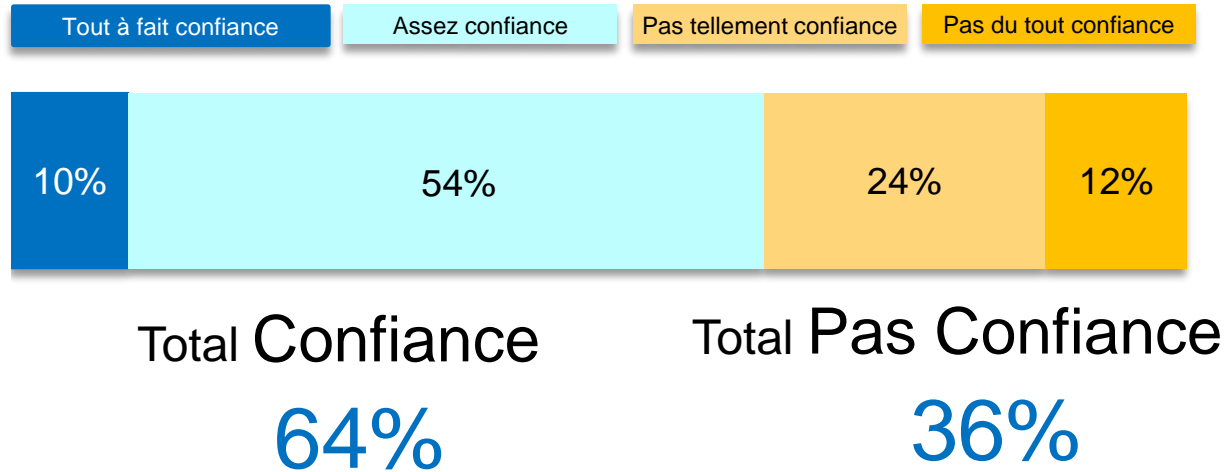
Ni mieux,
ni moins bien

71%

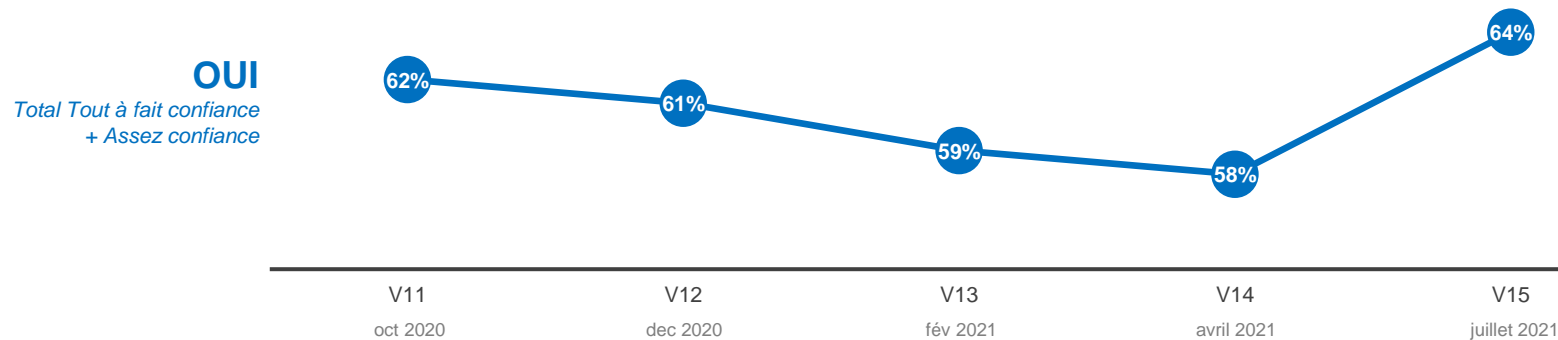
Moins bien

19%

Faites-vous confiance au Conseil Scientifique covid ?



Faites-vous confiance au Conseil Scientifique covid ?



V11-10-Faites-vous confiance au conseil scientifique Covid ?

Base : Ensemble (1000)

9 Expérience de la situation actuelle

Quel est votre situation actuelle ?

Vous êtes
strictement confiné,
vous ne sortez pas

1%

Vous limitez
au maximum
vos sorties

29%

45-59 ans 35%+

Vous sortez
presque
comme avant

48%

> 60 ans 55%+

Vous sortez
comme avant
sans restriction

22%

15-29 ans 36%+

Vous arrive-t-il d'embrasser ou de serrer dans vos bras vos proches ?

Oui,
comme avant

17%

Hommes 20%+

Oui,
s'ils
sont vaccinés

13%

> 60 ans 17%+

Oui,
de temps
en temps

30%

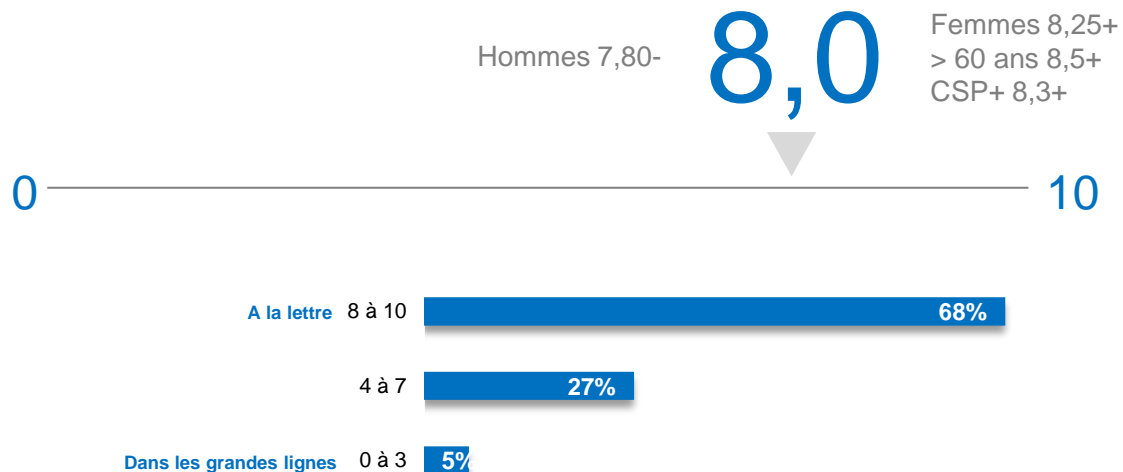
Non

40%

Femmes 43%+
45-59 ans 47%+

Suivez-vous à la lettre les règles sanitaires préconisées?

Dans les
grandes
lignes



A la
lettre

Portez-vous un masque sur votre lieu de travail ?

Oui,
tout le temps

61%

Oui,
de temps
en temps

34%

Non,
jamais

5%

Portez-vous un masque dans la rue?

Oui,
tout le temps

31%

15-29 ans 37%+
Ile de France 44%+

Oui,
de temps
en temps

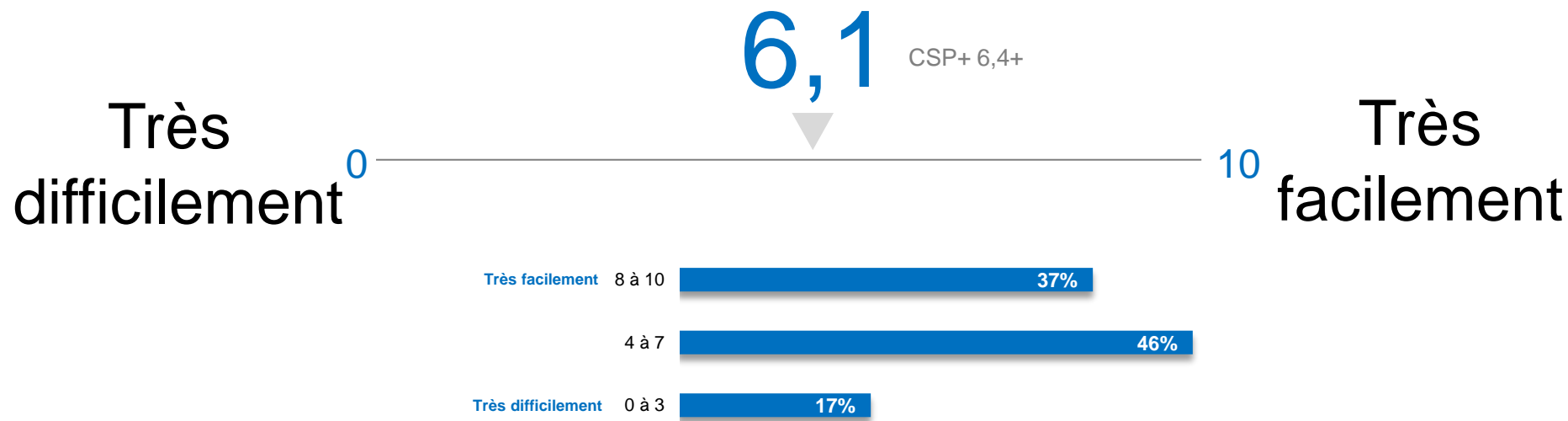
53%

Non,
jamais

16%

Hommes 20%+
CSP- 21%+
Actifs du public 23%+

Comment vivez-vous la période actuelle ?

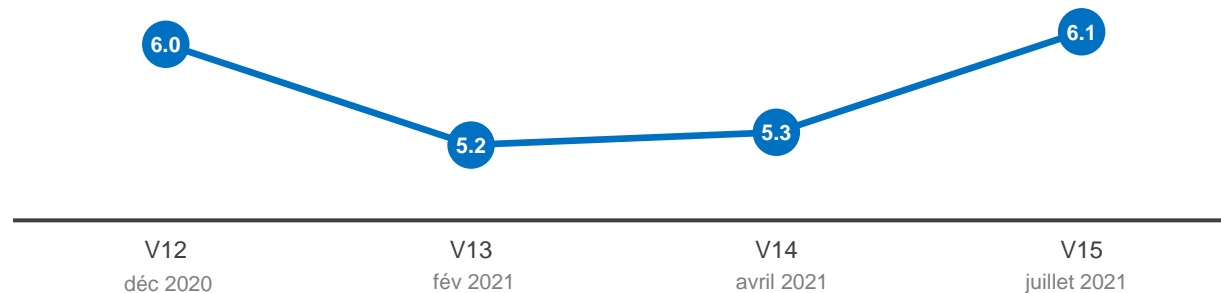


V1-17-Personnellement, vivez-vous cette période plutôt facilement ou difficilement?
Merci d'utiliser l'échelle de 0 ('très difficile') à 10 ('très facile')

Base : Ensemble (1000)

Comment vivez-vous la période actuelle ?

Note moyenne sur 10



V1-17-Personnellement, vivez-vous cette période plutôt facilement ou difficilement?
Merci d'utiliser l'échelle de 0 ('très difficile') à 10 ('très facile')

Base : Ensemble (1000)

Etes-vous en faveur d'un allègement ou d'un durcissement
des mesures sanitaires ?

Favorable
à l'allègement
des mesures
sanitaires

30%

Hommes 34%+
15-29 ans 51%+
Actifs du privé 36%+

Favorable
au maintien
des mesures
sanitaires

56%

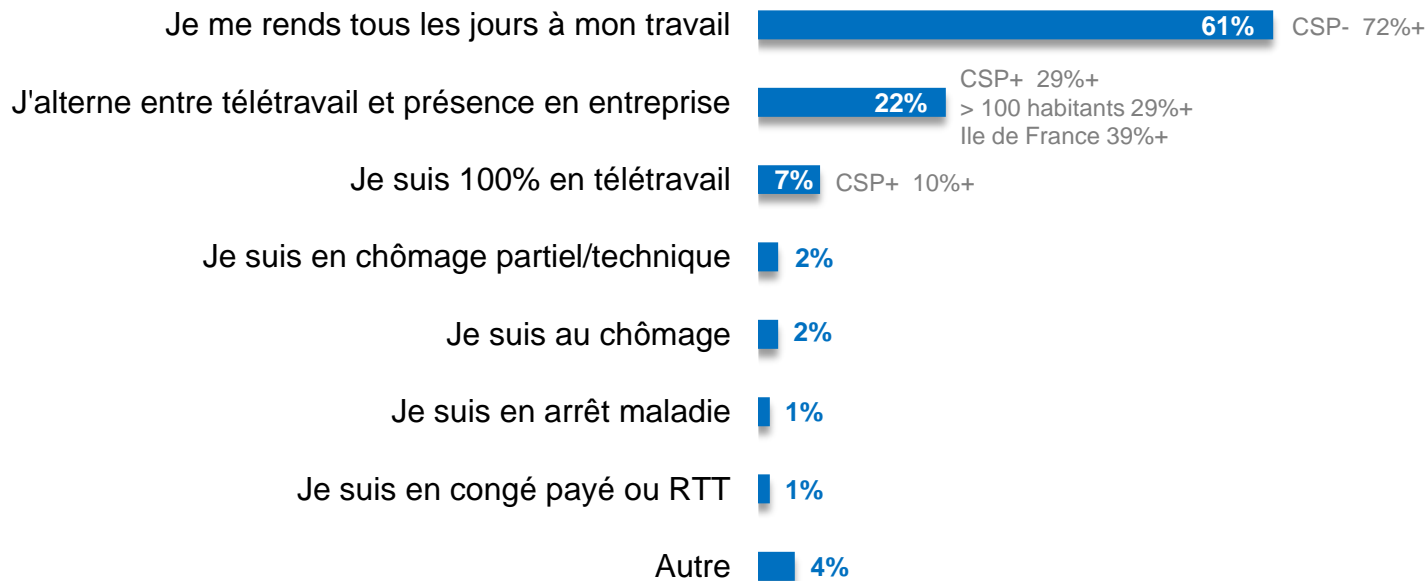
> 60 ans 63%+

Favorable
au durcissement
des mesures
sanitaires

14%

10 Situation professionnelle et télétravail

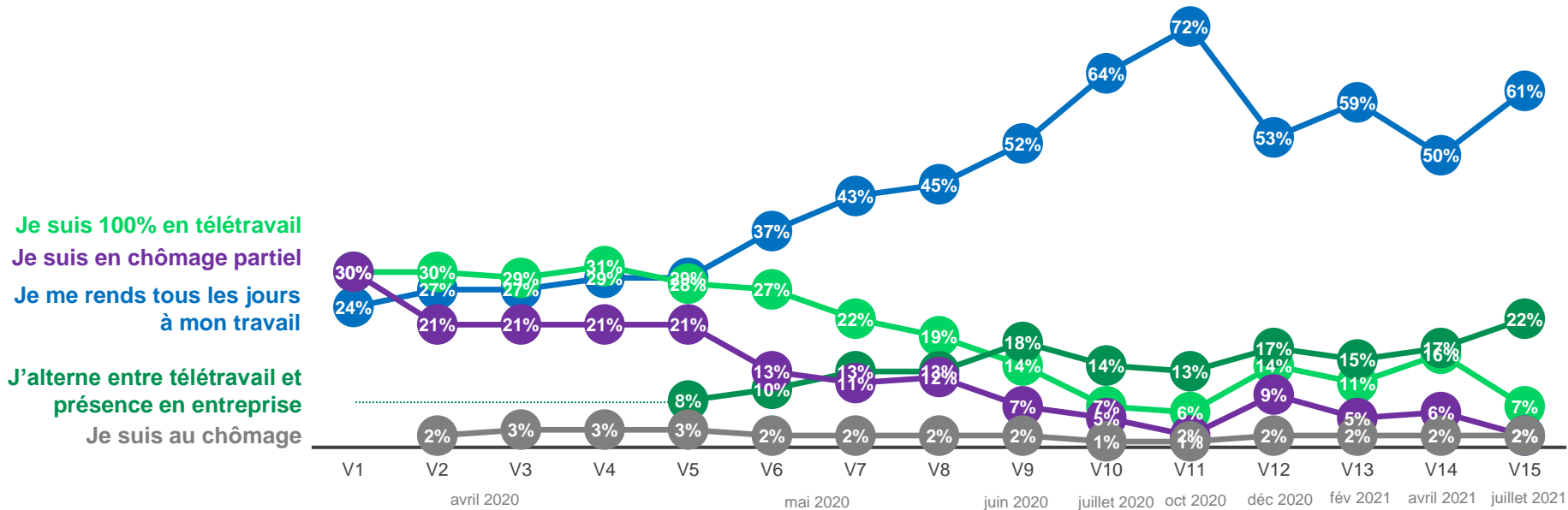
Dans quelle situation professionnelle êtes-vous actuellement ?



P4-Parmi les situations suivantes, quelle est celle qui vous concerne personnellement à ce jour ?

Base : Actifs (505)

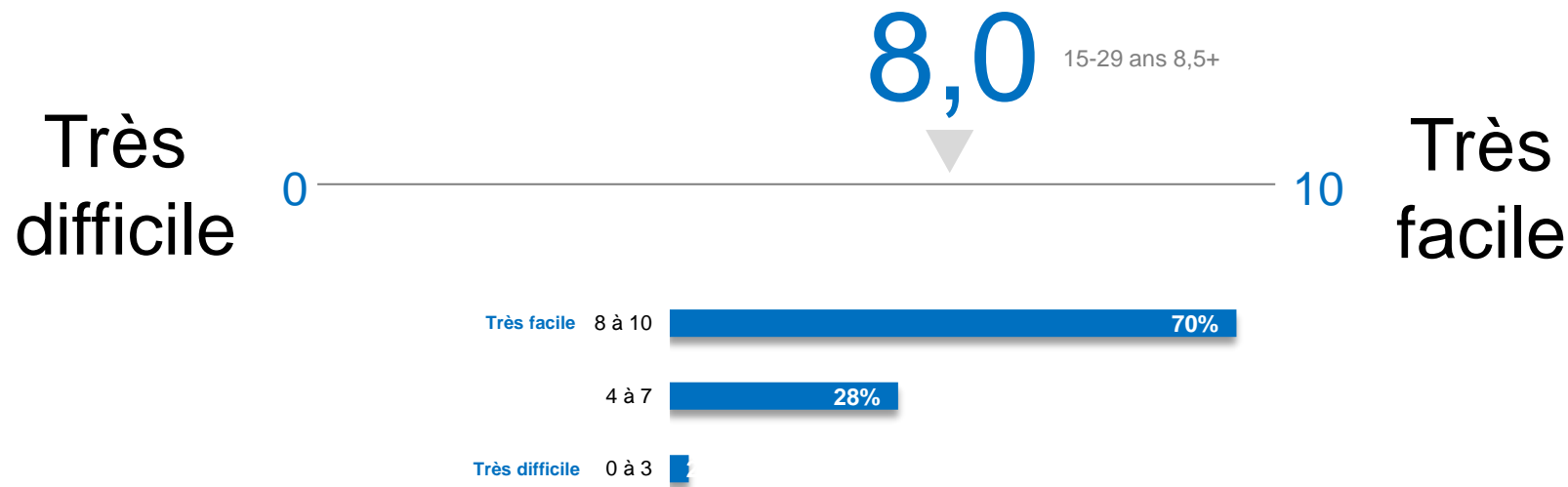
Dans quelle situation professionnelle êtes-vous actuellement ?



P4-Parmi les situations suivantes, quelle est celle qui vous concerne personnellement à ce jour ?

Base : Actifs (505)

Trouvez-vous le télétravail facile ou difficile à vivre ?

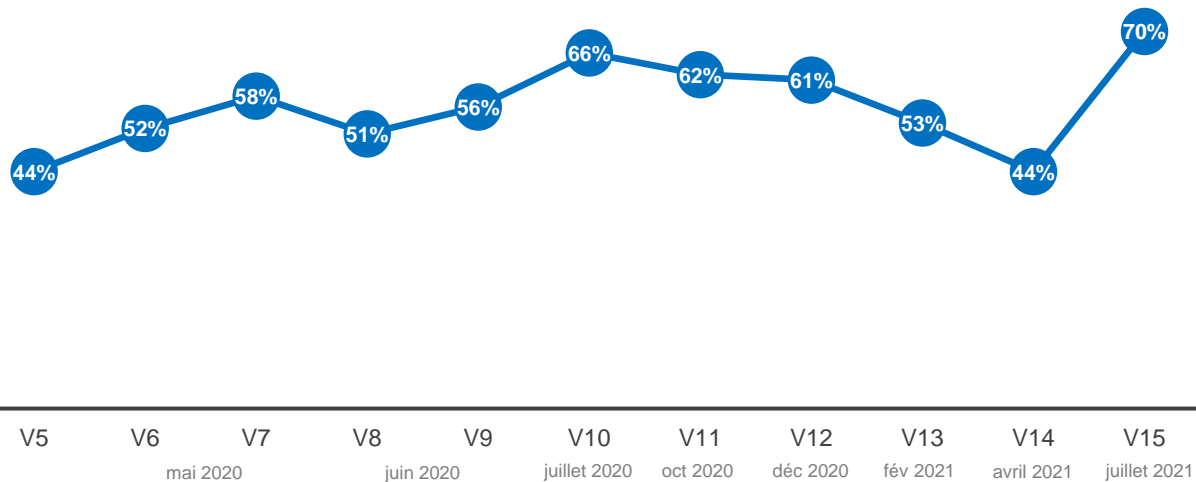


V5-5-Est-ce que vous trouvez que le télétravail est très facile ou très difficile à vivre ?
Merci d'utiliser l'échelle de 0 ('très difficile') à 10 ('très facile')

Base : Actifs & En télétravail (147)

Trouvez-vous le télétravail facile ou difficile à vivre ?

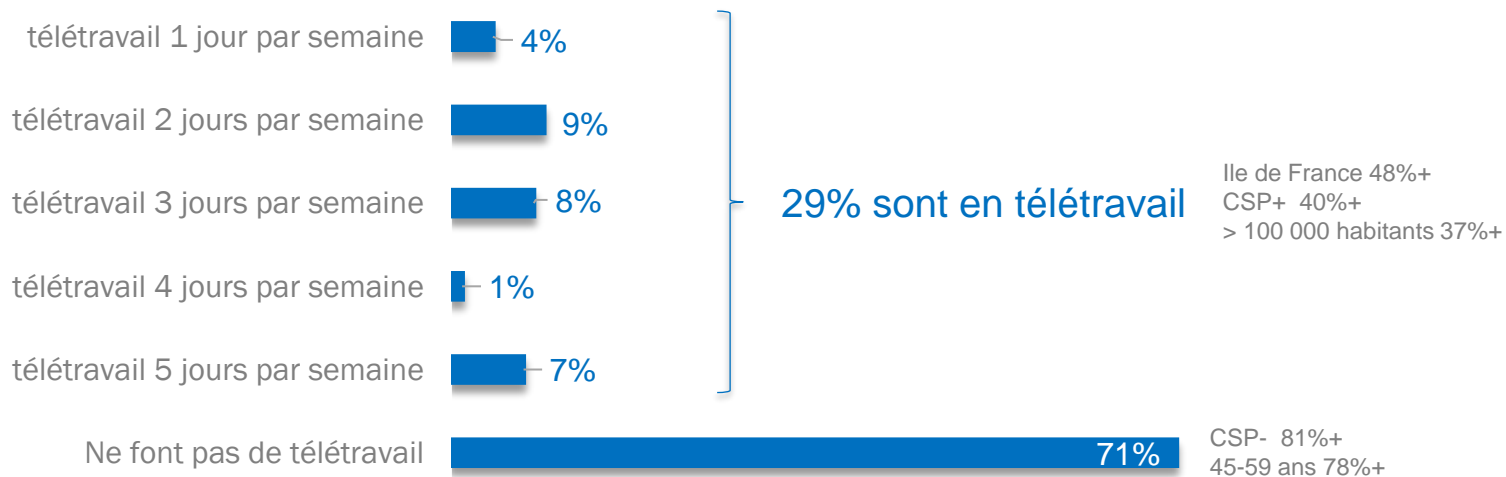
Je trouve le télétravail
'très facile' à vivre
Note ≥ 8 sur 10



V5-5-Est-ce que vous trouvez que le télétravail est très facile ou très difficile à vivre ?
Merci d'utiliser l'échelle de 0 ('très difficile') à 10 ('très facile') pour nuancer votre jugement

Base : Actifs & En télétravail (147)

Quelle est votre durée actuelle de télétravail ?

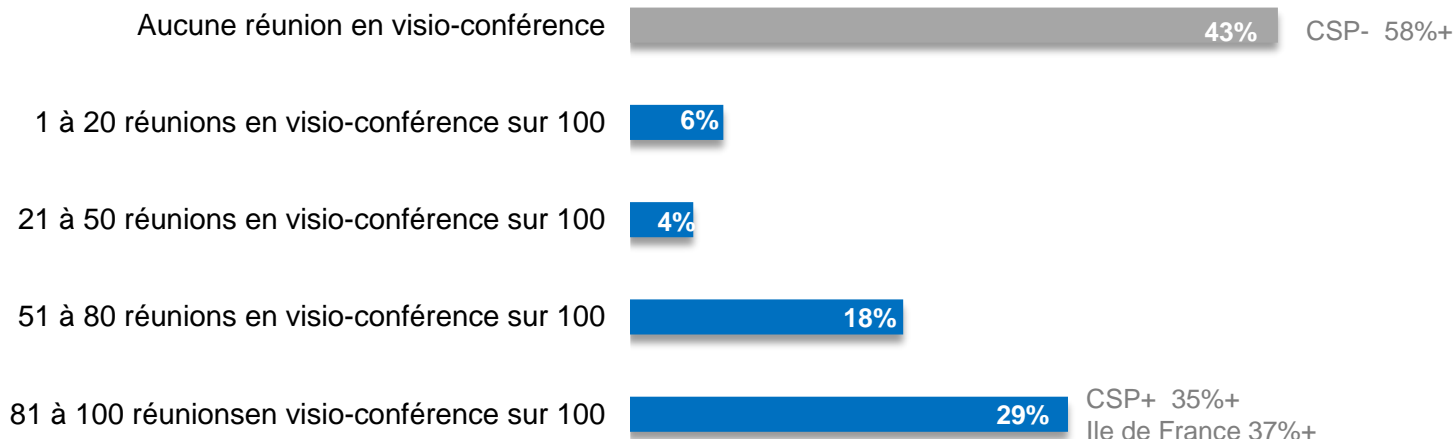


V5-2-Combien de jours par semaine êtes-vous actuellement en télétravail ?

Base : Actifs (505)

Combien réalisez-vous de réunions professionnelles en visio-conférence ?

Moyenne : 38% de réunions en visio-conférence

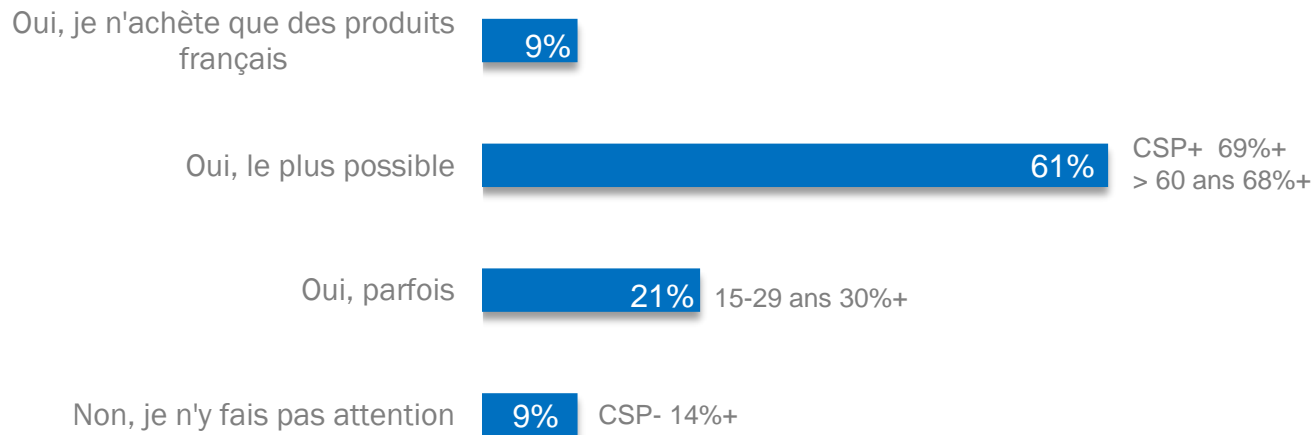


V11-11-Sur 100 réunions professionnelles que vous faisiez avant l'épidémie, combien en réalisez-vous actuellement en visio-conférence ?

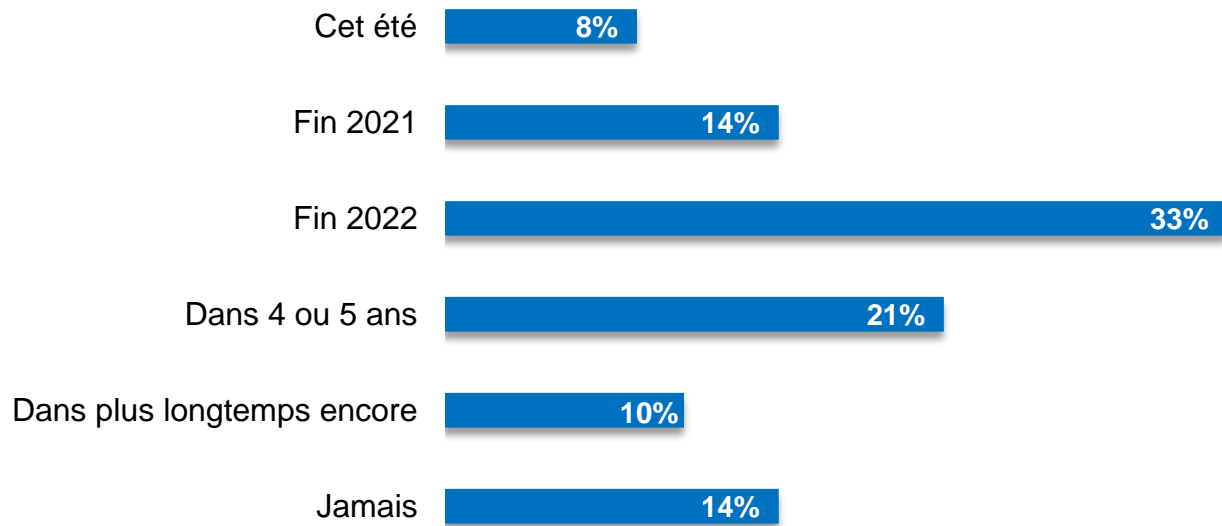
Base : Actifs (505)

11 Société de demain

Faites-vous attention à acheter des produits fabriqués en France ?



Quand pensez-vous que l'épidémie de Covid sera terminée ?



Pensez-vous qu'il y aura une 4^{ème} vague de l'épidémie d'ici fin 2021 ?

Oui,
certainement

39%

Oui,
probablement

49%

Non,
probablement
pas

10%

Non,
certainement
pas

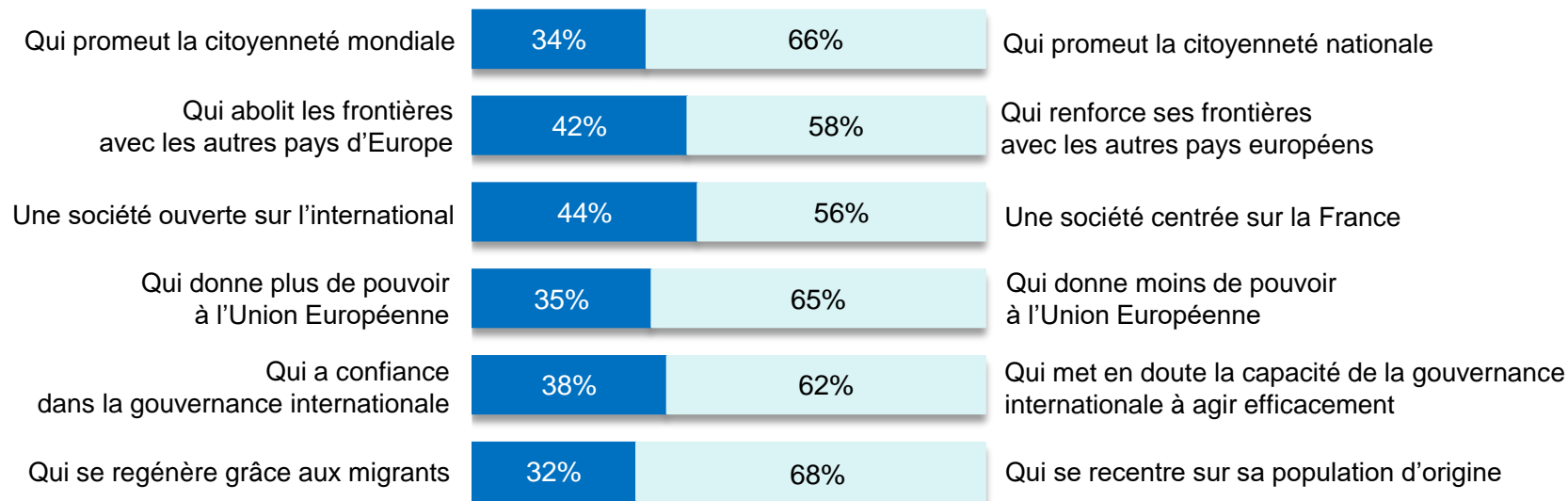
2%

V15-8-Pensez-vous qu'il y aura une 4^{ème} vague de l'épidémie d'ici fin 2021 ?
Merci d'utiliser l'échelle de 0 ('très peu probable) à 10 ('très probable)

Base : Ensemble (1000)

Quelle société idéale souhaitez-vous pour l'après-épidémie ?

A. Mondialisation

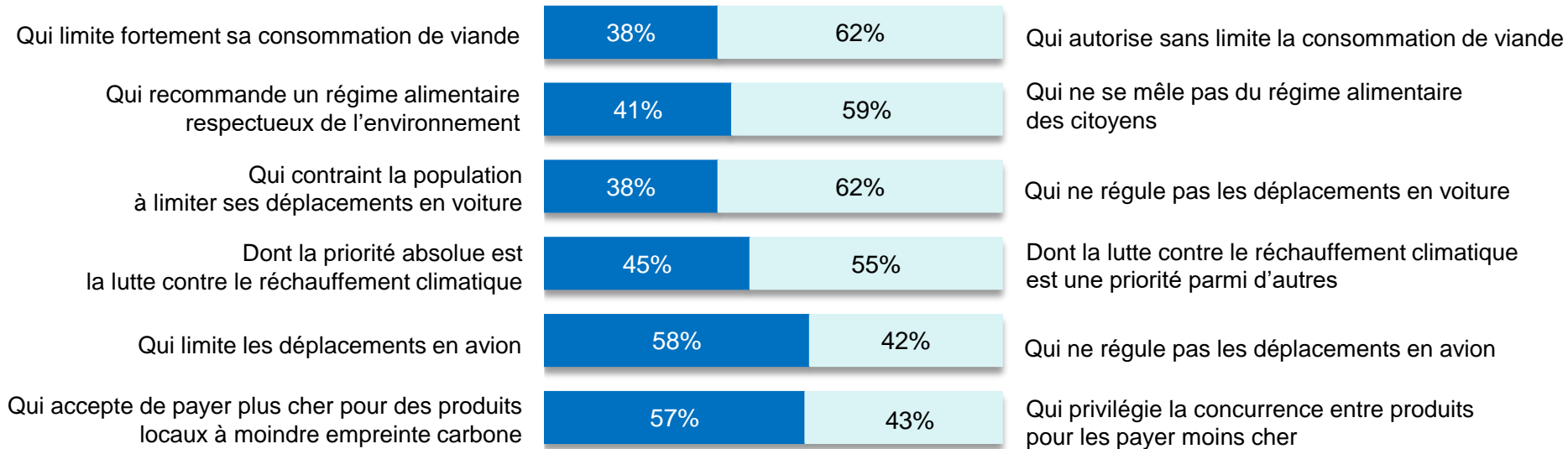


V6-13-Parmi les couples d'adjectifs suivants, merci de sélectionner celui qui caractérise le mieux la société idéale que vous souhaitez pour la France après l'épidémie ?

Base : Ensemble (1000)

Quelle société idéale souhaitez-vous pour l'après-épidémie ?

B. Ecologie (1/2)

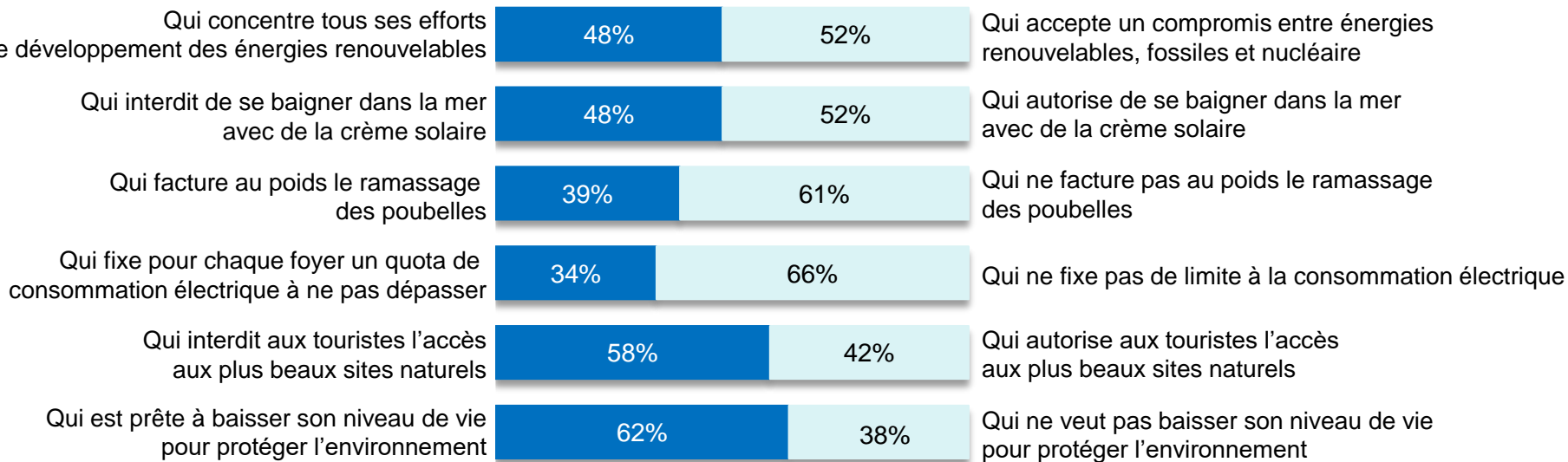


V6-13-Parmi les couples d'adjectifs suivants, merci de sélectionner celui qui caractérise le mieux la société idéale que vous souhaitez pour la France après l'épidémie ?

Base : Ensemble (1000)

Quelle société idéale souhaitez-vous pour l'après-épidémie ?

B. Ecologie (2/2)



V6-13-Parmi les couples d'adjectifs suivants, merci de sélectionner celui qui caractérise le mieux la société idéale que vous souhaitez pour la France après l'épidémie ?

Base : Ensemble (1000)

Merci de votre attention

Contacts



Alexis Bonis Charancle
06 11 51 85 22
abc@b3tsi.com



Henri Parent
06 76 87 57 25
henri.parent@bonusage.fr



Philippe Savereux
06 89 54 96 41
p.savereux@marketvision.fr



Franck Weill
01 77 47 65 14
weillfran@gmail.com



Jean-Martial Bonis Charancle
(1) 514 467 91 49
newjm2030@outlook.fr