
Baromètre Covid



Résultats de la Vague n°16
29 novembre 2021

Réalisé auprès de 1 000 personnes
du 2 au 5 Novembre 2021

Panel MonAviSur

www.monavisur.com



Alexis Bonis Charancle
06 11 51 85 22
abc@b3tsi.com



Henri Parent
06 76 87 57 25
henri.parent@bonusage.fr



Philippe Savereux
06 89 54 96 41
p.savereux@marketvision.fr



Franck Weill
01 77 47 65 14
weillfran@gmail.com



Jean-Martial Bonis Charancle
(1) 514 467 91 49
newjm2030@outlook.fr

Sommaire

- 1** Méthodologie
- 2** Indicateurs-clés
- 3** Test et infection par le covid
- 4** Niveau de peur
- 5** Santé et vaccination
- 6** Evaluation de l'action du Gouvernement
- 7** Expérience de la situation actuelle
- 8** Situation professionnelle et télétravail

1 Méthodologie

Méthodologie



FRANCE

1 000 répondants
du panel **MonAviSur**
www.monavisur.com
B3 TSI



POPULATION-CIBLE

- Echantillon représentatif de la population française âgée de 15 à 80 ans, selon critères de sexe, d'âge, de répartition CSP, de taille d'agglomération et de région d'habitation.
- Inclut 36% de personnes souffrant d'une ou plusieurs maladie(s) chronique(s).



COLLECTE DES DONNEES

Sondage en ligne mené
du 2 au 5 novembre 2021

Vague 1	Vague 2	Vague 3
6-9 avril 2020	14-16 avril 2020	21-23 avril 2020
Vague 4	Vague 5	Vague 6
28-30 avril 2020	5-7 mai 2020	13-15 mai 2020
Vague 7	Vague 8	Vague 9
20-21 mai 2020	27-28 mai 2020	10-12 juin 2020
Vague 10	Vague 11	Vague 12
20-27 juillet 2020	25-30 sept 2020	13-18 nov 2020
Vague 13	Vague 14	Vague 15
20-30 janv 2021	12-16 avril 2021	05-10 juillet 2021
Vague 16		
2-5 nov. 2021		

Partenaires du Baromètre Covid



Alexis Bonis Charancle
06 11 51 85 22
abc@b3tsi.com



Spécialiste des enquêtes quantitatives, dans le domaine de la santé en particulier. Le baromètre coronavirus est l'occasion de mettre notre panel grand public **Monavisur** au service du groupe pour en savoir plus sur la façon dont les Français vivent la période actuelle.



Henri Parent
06 76 87 57 25
henri.parent@bonusage.fr



CONSEIL - AUDIT- FORMATION
Expert en qualité, Bon Usage Conseil accompagne vos stratégies d'amélioration et de sécurisation des pratiques en santé.



Jean-Martial Bonis Charancle
(1) 514 467 91 49
newjm2030@outlook.fr



La solidarité internationale se transforme. Elle estompe la frontière entre Nord et Sud, rapproche les acteurs d'une même filière, construit des liens entre les territoires...C'est l'heure de la solidarité « latérale ». Par ses activités d'étude et de conseil, Kayros accompagne les acteurs de la solidarité dans leurs transformations stratégiques.



Franck Weill
01 77 47 65 14
weillfran@gmail.com



Expert des études de marché et marketing auprès des industries de santé.
Notre engagement : vous délivrer des recommandations stratégiques et opérationnelles adaptées à vos problématiques.



Philippe Savereux
06 89 54 96 41
p.savereux@marketvision.fr



Etudes et conseil marketing
Spécialiste des logiques de décision.

2 Indicateurs-clés

Indicateurs-clés

Test et infection covid

67% des Français ont déjà été testés au moins une fois pour le covid depuis mars 2020

8% ont été diagnostiqués positifs covid depuis mars 2020

Expérience de la situation actuelle

68% respectent 'à la lettre' les règles sanitaires

58% des actifs portent un masque en permanence sur leur lieu de travail

41% vivent 'très facilement' la période actuelle (vs **10%** qui la vivent 'très difficilement')

61% sont favorables au pass sanitaire

Santé et Vaccination

79% des Français ont vaccinés contre le covid (au moins une injection)

(**68%** avec deux injections et **5%** avec trois injections)

36% ont ressenti des effets secondaires après la vaccination

65% pensent que la vaccination devrait être obligatoire pour tous les adultes

13% ont fait une téléconsultation dans les 3 derniers mois

21% ont dû reporter une intervention, un examen ou une consultation avec un spécialiste à cause du covid

Confiance dans le Gouvernement

59% des Français estiment que la gestion de l'épidémie par le Gouvernement est efficace

67% estiment que la gestion du covid par le Gouvernement est comparable à celle des autres pays européens

Situation professionnelle et télétravail

28% des actifs (**41%** en Ile de France) sont en télétravail (télétravail total : **9%** ou partiel : **19%**)

61% des actifs se rendent à leur travail tous les jours

35% des réunions professionnelles sont menées en visioconférence

Niveau de peur

18% des Français ont 'extrêmement peur' d'attraper le covid

17% sont 'extrêmement inquiets' de perdre leur emploi

3 Test et infection par le covid

Avez-vous déjà été testé pour le covid ?

Oui

67%

15-29 ans 89%+
CSP+ 77%+
Ile de France 76%+

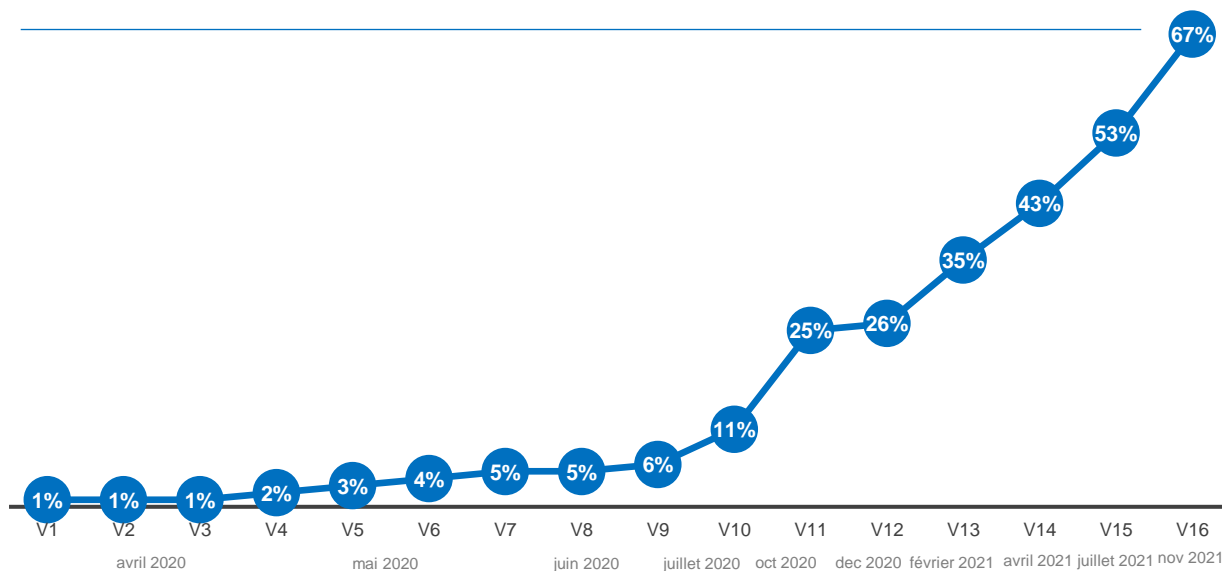
Non

33%

45-59 ans 39%+
> 60 ans 45%+

Avez-vous déjà été testé pour le covid ?

Testés au moins une fois depuis mars 2020



V11-1-Quand avez-vous été testé pour le Covid pour la dernière fois ?

Base : Ensemble (1000)

Avez-vous actuellement ou avez-vous déjà eu le covid ?

Oui

J'ai eu
ou je pense avoir eu
le covid

14%

15-29 ans 31%+
100 000 habitants 16%+
Hommes 17%+
Ile de France 17%+

Non

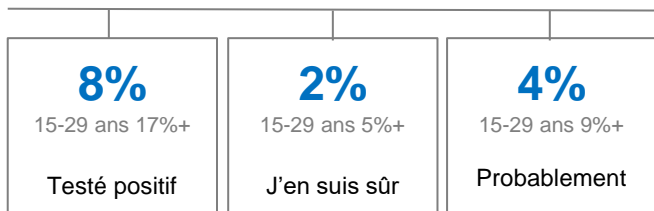
Je n'ai pas eu
ou je ne pense pas
avoir eu le covid

76%

> 60 ans 83%+
Femmes 78%+

Je ne sais pas

10%

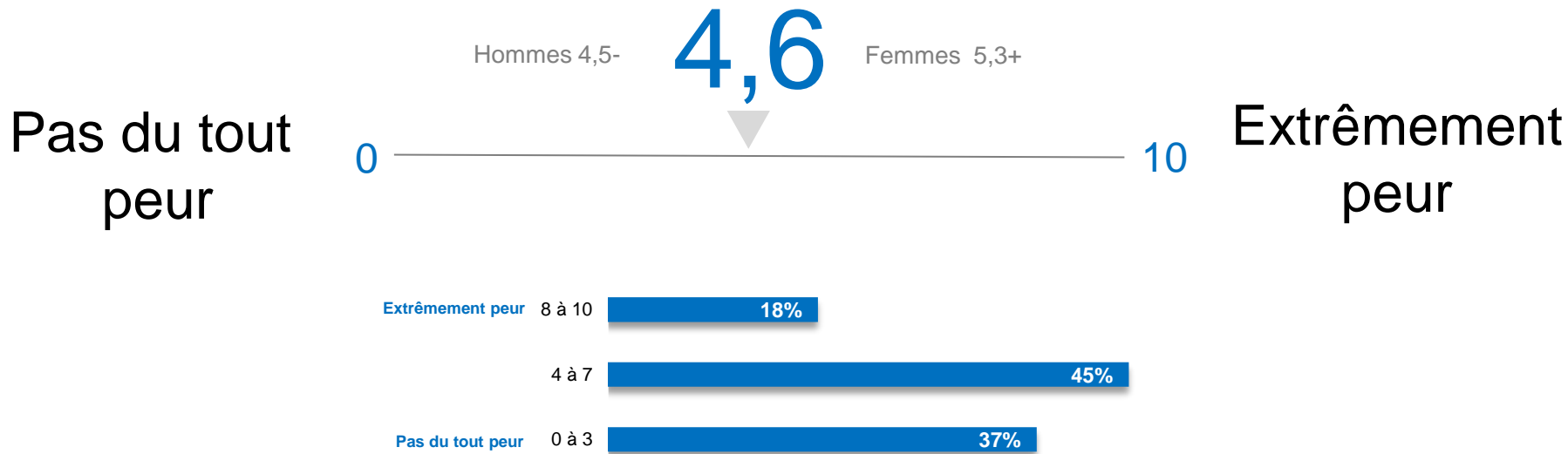


Q1-Avez-vous actuellement ou avez-vous déjà eu le covid ?

Base : Ensemble (1000)

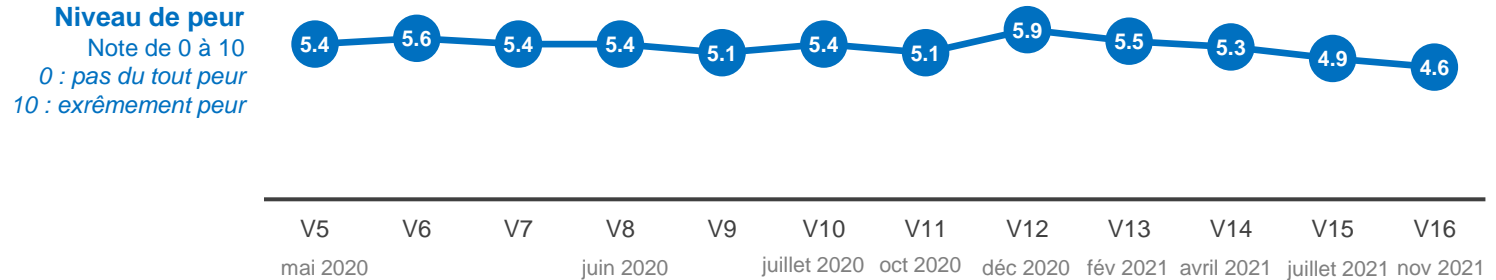
4 Niveau de peur

Avez-vous peur du covid, pour vous-même ?



V12-29- Quel est votre degré de peur par rapport aux sujets suivants : Le risque que vous soyez vous-même infecté par le covid ?
Merci d'utiliser l'échelle de 0 (pas du tout peur) à 10 (extrêmement peur)
Base : Ensemble (1000)

Avez-vous peur du covid, pour vous-même ?

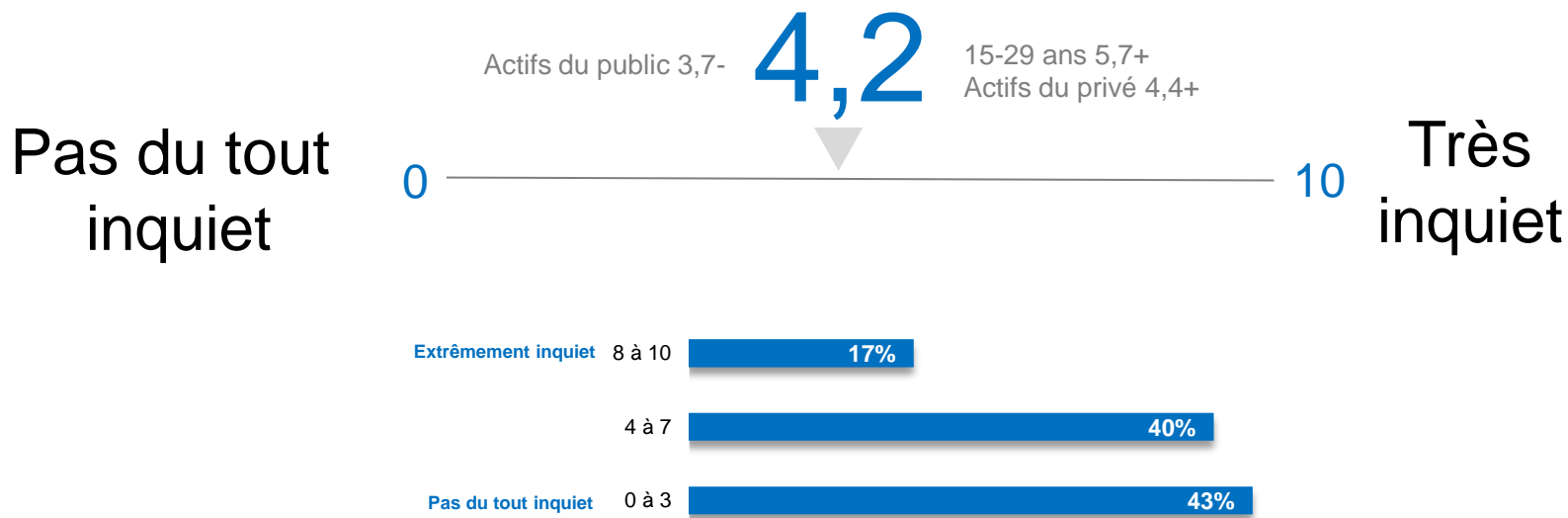


V12-29- Quel est votre degré de peur par rapport aux sujets suivants : Le risque que vous soyez vous-même infecté par le covid ?

Merci d'utiliser l'échelle de 0 (pas du tout peur) à 10 (extrêmement peur)

Base : Ensemble (1000)

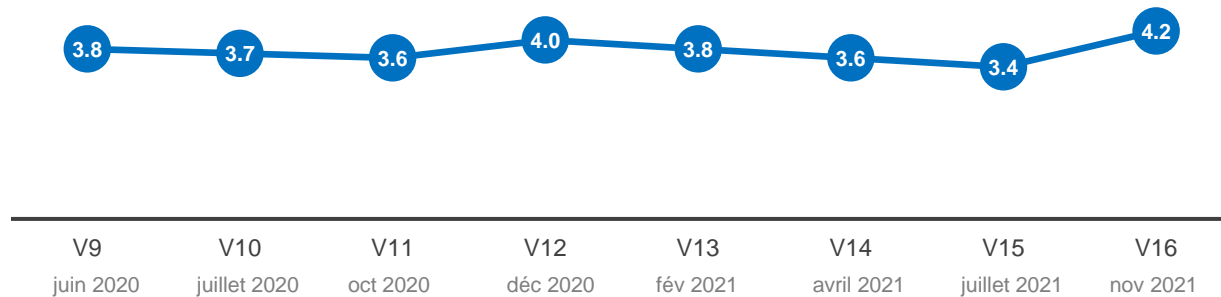
Etes-vous inquiet de perdre votre emploi ?



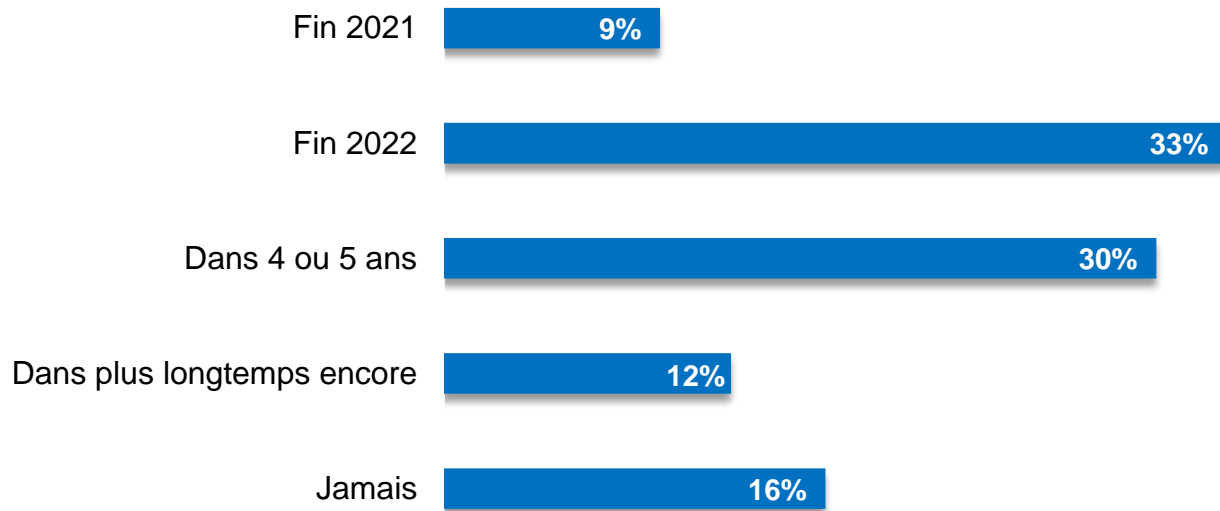
V9-11-Quel est votre niveau d'inquiétude de perdre votre emploi ?
Merci d'utiliser l'échelle de 0 (pas du tout inquiet) à 10 (extrêmement inquiet)
Base : Actifs (505)

Etes-vous inquiet de perdre votre emploi ?

Note moyenne sur 10




Quand pensez-vous que l'épidémie de Covid sera terminée ?



5 Santé et vaccination

Avez-vous toujours des soins ou des interventions médicales que vous n'avez pas faits à cause du covid ?



Au cours des 3 derniers mois, avez-vous effectué une téléconsultation auprès d'un médecin ?

Oui
13%

30-44 ans 18%+
15-29 ans 27%+
> 100 000 hab 18%+

Non
87%

45-59 ans 94%+
> 60 ans 95%+

Vous êtes-vous fait vacciner contre le covid ?

Oui

> 60 ans 88%+
> 100 000 hab 84%+

79%

Non

mais j'ai pris RDV

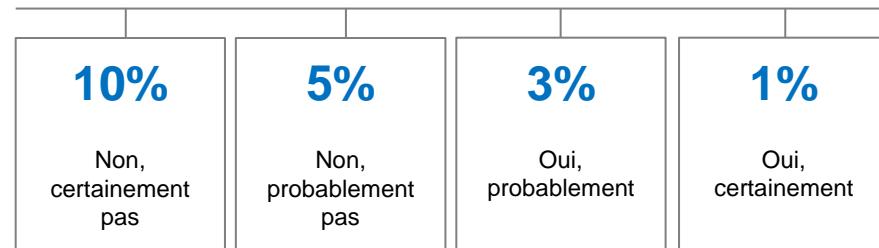
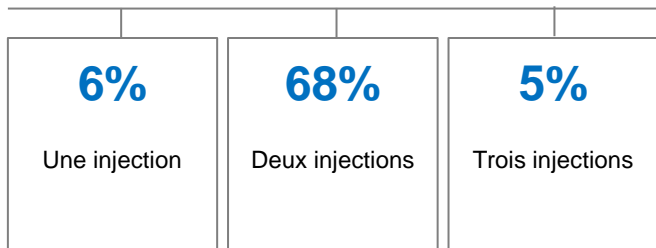
15-29 ans 5%+

2%

Non

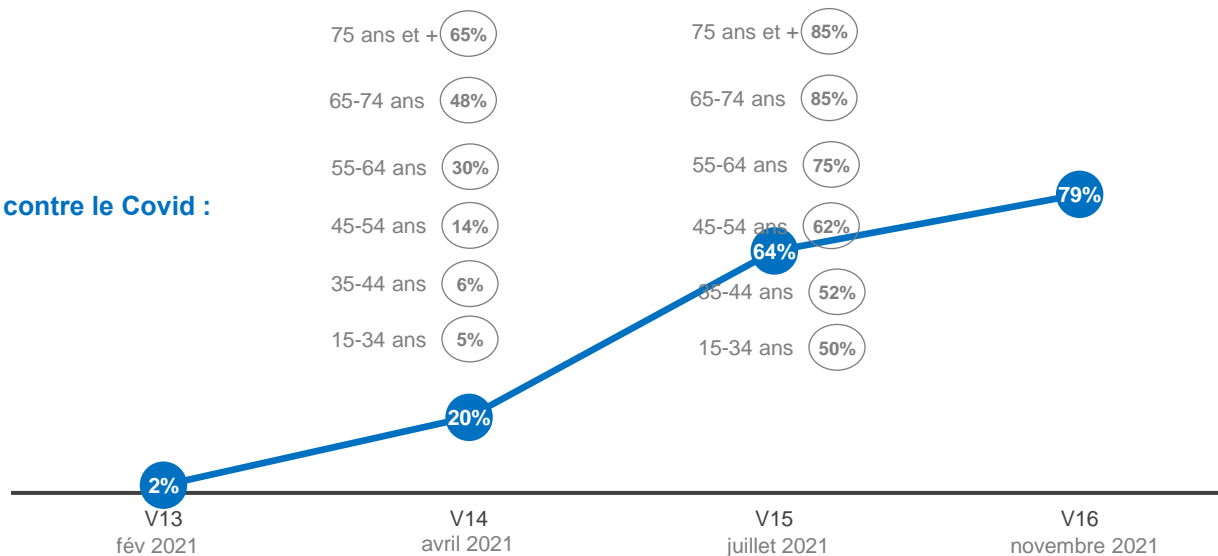
15-29 ans 25%+
Sud-Est 23%+

19%



Vous êtes-vous fait vacciner contre le covid ?

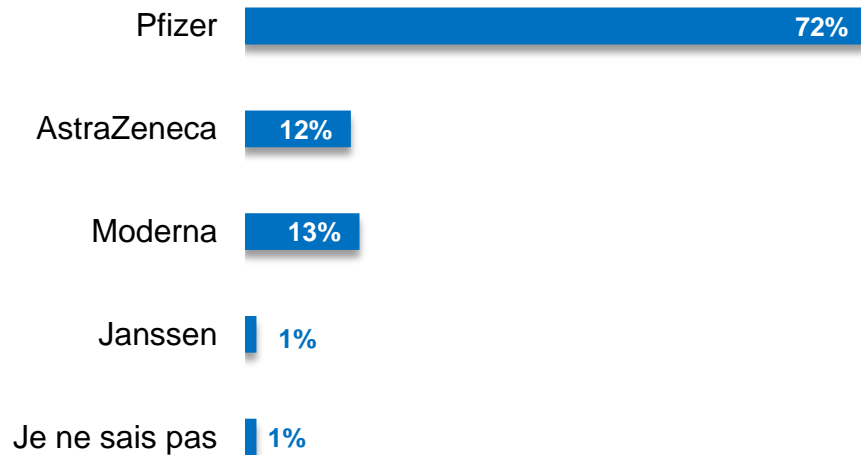
S'est fait vacciner contre le Covid :



V13-1. Vous êtes-vous fait vacciner contre le Covid ?

Base : Ensemble (1000)

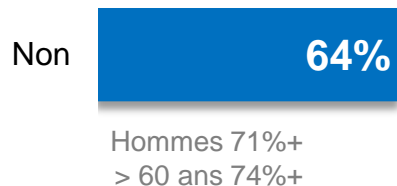
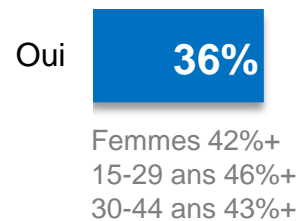
Quel vaccin avez-vous reçu ?



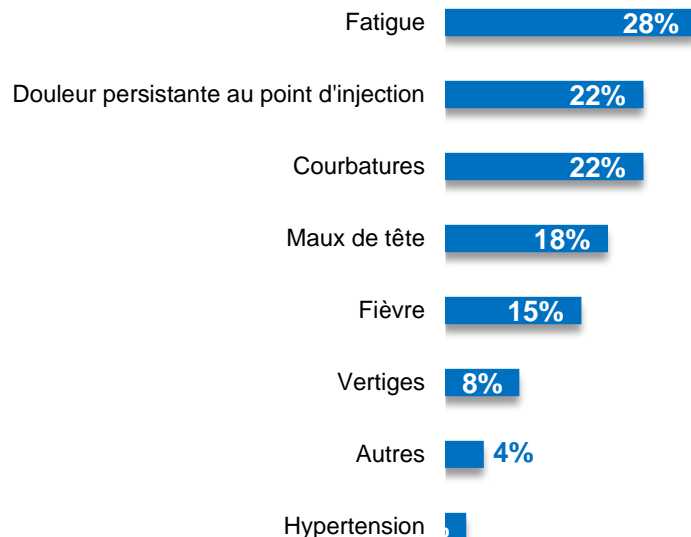
V14-2-Quel vaccin avez-vous reçu ?

Base : S'est fait vacciner contre le Covid (790)

Avez-vous ressenti des effets secondaires après la vaccination ?



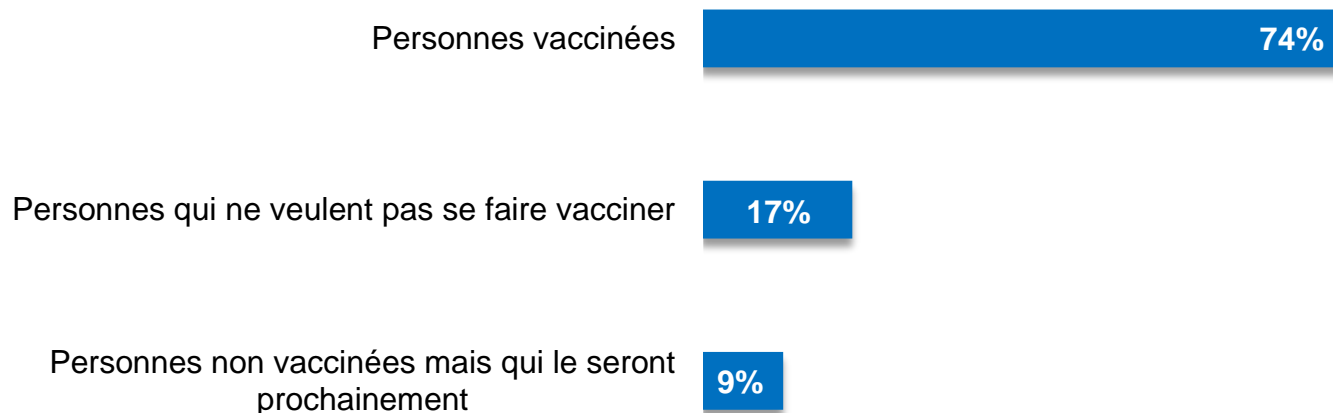
Nombre moyen d'effets secondaires cités : 3,4



V14-3-Avez-vous ressenti des effets secondaires après la vaccination ?
Base : S'est fait vacciner contre le Covid (790)

V14-4-Quels effets secondaires avez-vous ressentis après la vaccination ?
Base : A ressenti des effets secondaires (285)


Quelle est la proportion de personnes vaccinées parmi les personnes que vous connaissez ?



V15-7-Sur 100 personnes adultes que vous connaissez, quelle est la proportion entre les différents cas ?

Base : Ensemble (1000)

« Les vaccins actuels sont efficaces contre le covid »



Total D'accord

76%


> 100 000 hab 81%+
> 60 ans 87%+

Total Pas d'accord

24%

15-29 ans 32%+
30-44 ans 31%+
CSP- 30%+

« Les vaccins actuels sont sûrs et ne présentent aucun risque »



Total D'accord

64%

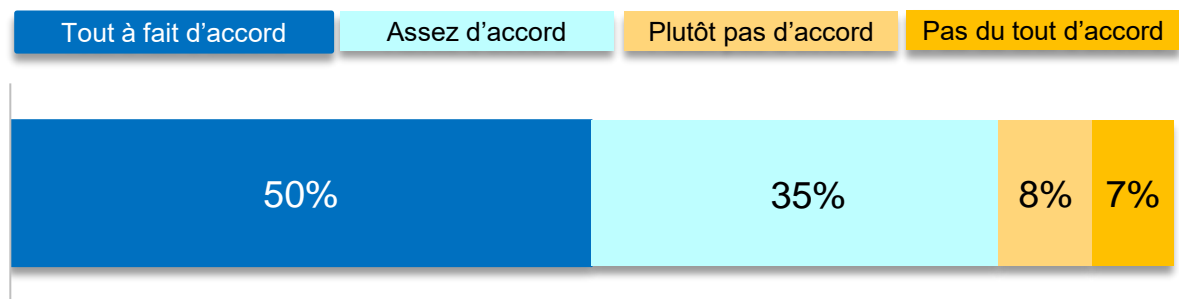
Hommes 68%+
> 60 ans 76%+
> 100 000 hab 68%+

Total Pas d'accord

36%

Femmes 40%+
15-29 ans 46%+
CSP- 43%+

« Les personnes vaccinées risquent moins de faire des formes graves de covid que les personnes non-vaccinées »



Total D'accord

85%

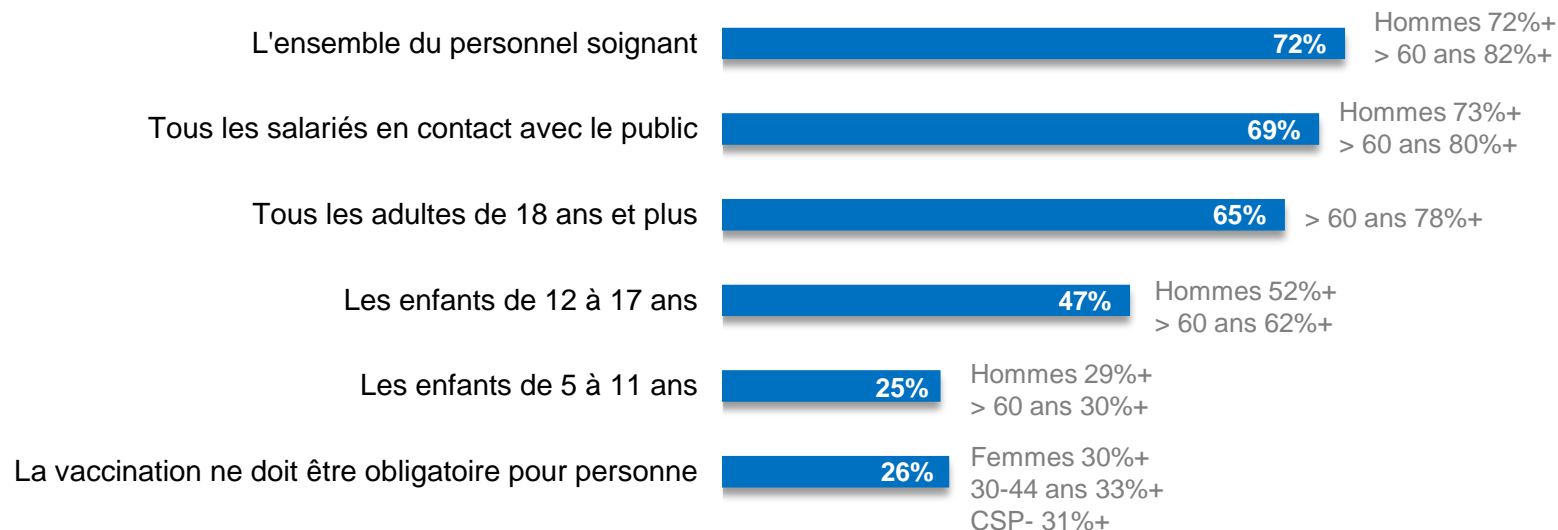
45-59 ans 89%+
> 60 ans 92%+
> 100 000 hab 87%+

Total Pas d'accord

15%

15-29 ans 26%+
CSP- 20%+

Pensez-vous que la vaccination doit être obligatoire pour :



V15-2- Pensez-vous que la vaccination doit être obligatoire pour...

Base : Ensemble (1000)

Pensez-vous qu'il faudra se faire vacciner tous les ans contre le covid ?

Très peu probable



Pour éviter les formes graves du covid, préférez-vous :

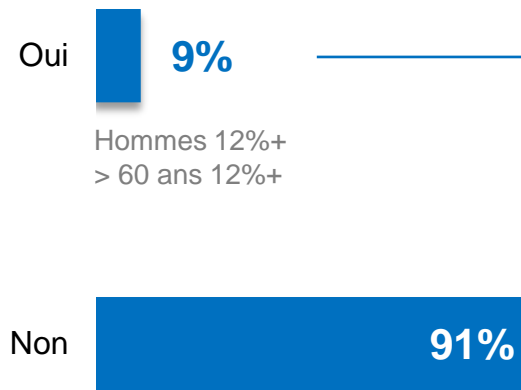
Recevoir un traitement sous forme de comprimés

50%

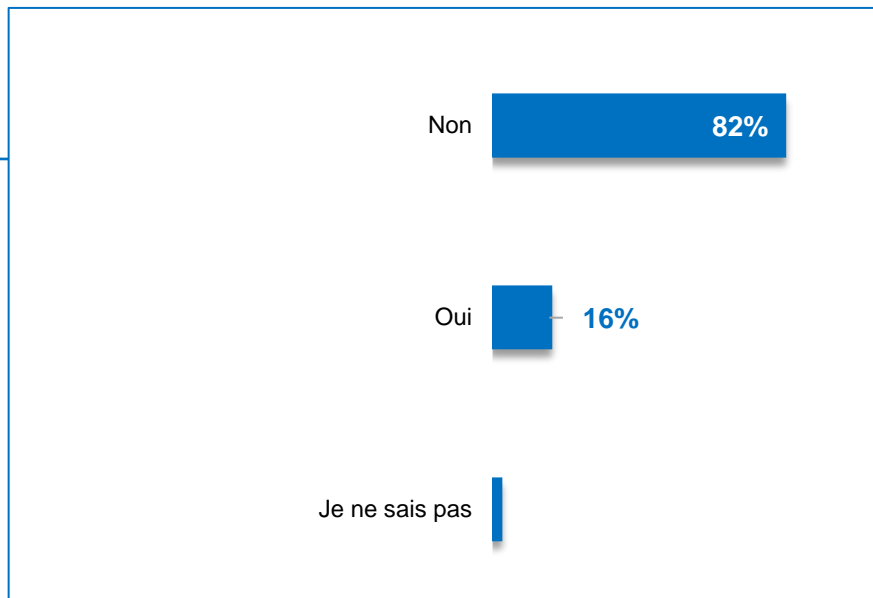
Etre vacciné régulièrement

50%

Avez-vous été récemment diagnostiqué d'une maladie grave ou chronique?



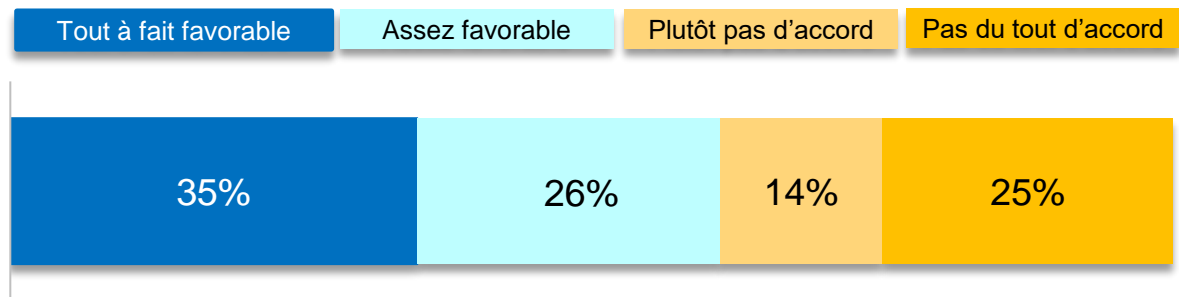
Ce diagnostic a-t-il retardé par le Covid ?



V16-2-Avez-vous été récemment diagnostiqué d'une maladie grave ou chronique ?
Base : Ensemble (1000)

V16-3. Ce diagnostic a-t-il été retardé par la crise du covid ?
Base : A été diagnostiqué d'une maladie grave ou chronique (90)

Etes-vous favorable au pass sanitaire Covid ?



Total Favorable

61%

> 100 000 hab 64%+
> 60 ans 72%+

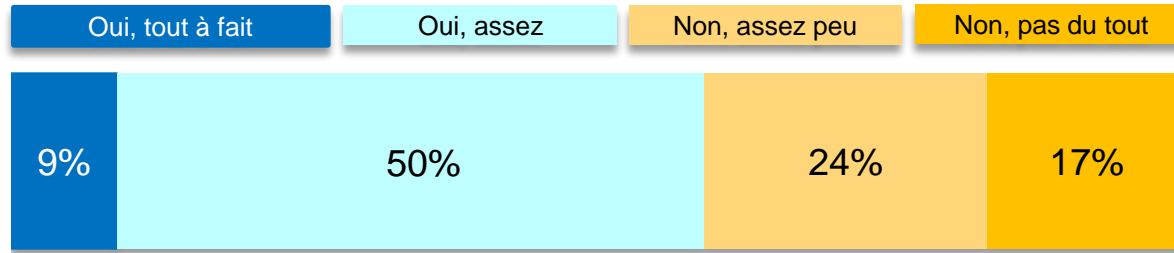
Total Défavorable

39%

15-29 ans 47%+
30-44 ans 43%+

6 Evaluation de l'action du Gouvernement

La gestion de l'épidémie par le Gouvernement est-elle efficace ?



Total Oui

59%

Retraités 64%+
> 100 000 hab 63%+

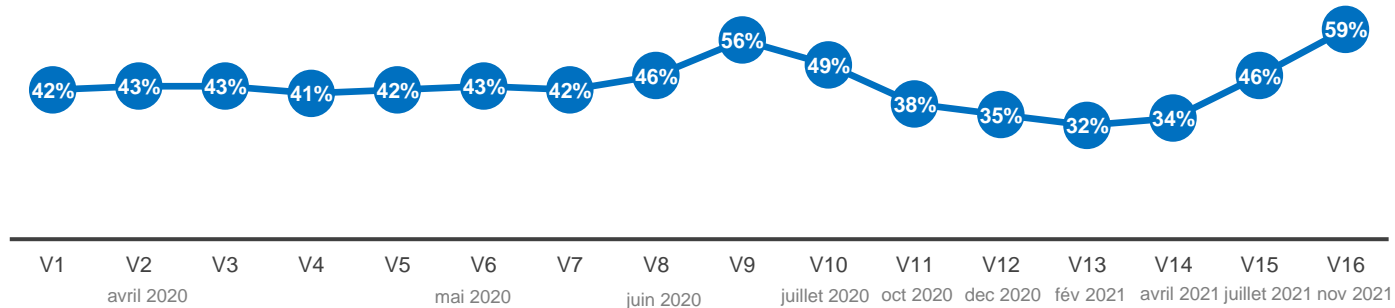
Total Non

41%

CSP- 48%+
Actifs du secteur privé 46%+

La gestion de l'épidémie par le Gouvernement est-elle efficace ?

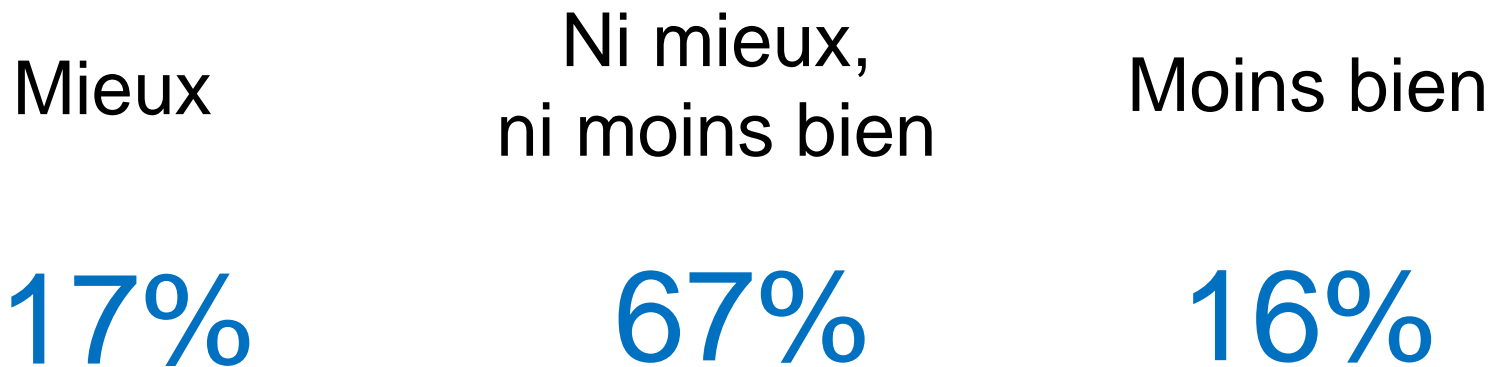
OUI
Total Tout à fait Efficace
+ Assez Efficace



Q11-Diriez-vous que la gestion actuelle de l'épidémie de covid par le Gouvernement est efficace ?

Base : Ensemble (1000)

En comparaison avec les autres pays européens,
comment le gouvernement français gère-t-il l'épidémie de covid ?



7 Expérience de la situation actuelle

Quel est votre situation actuelle ?

Vous êtes
strictement confiné,
vous ne sortez pas

2%

Vous limitez
au maximum
vos sorties

23%

Vous sortez
presque
comme avant

48%

Femmes 52%+
> 60 ans 58%+

Vous sortez
comme avant
sans restriction

27%

15-29 ans 35%+
Hommes 30%+
Ile de France 34%+

Vous arrive-t-il d'embrasser ou de serrer dans vos bras vos proches ?

Oui,
comme avant

21%

15-29 ans 34%+

Oui,
s'ils
sont vaccinés

26%

Hommes 29%+

Oui,
de temps
en temps

27%

Femmes 30%+

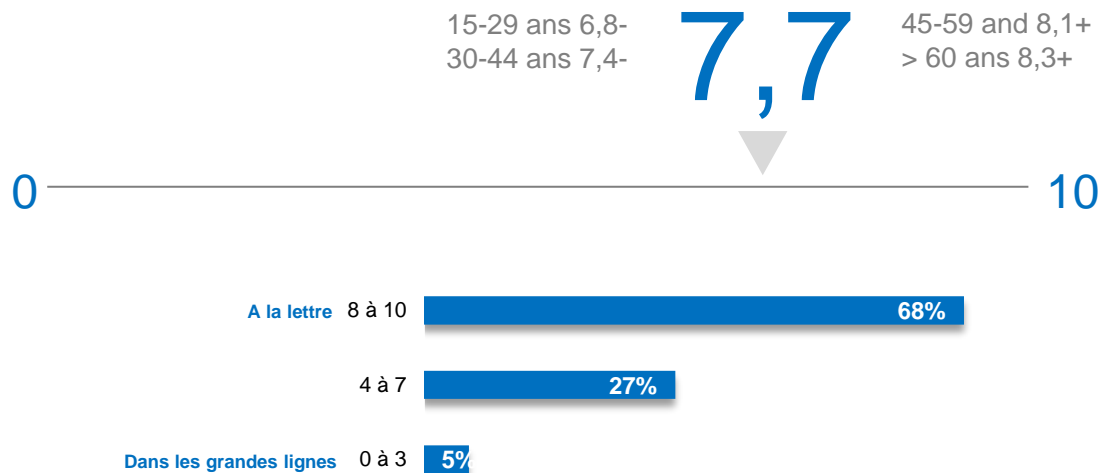
Non

26%

45-59 ans 37%+

Suivez-vous à la lettre les règles sanitaires préconisées?

Dans les
grandes
lignes



A la
lettre

V6-14. Est-ce que vous suivez les règles sanitaires préconisées ?
Merci d'utiliser l'échelle de 0 ('dans les grandes lignes') à 10 ('à la lettre')

Base : Ensemble (1000)

Portez-vous un masque sur votre lieu de travail ?

Oui,
tout le temps

58%

Oui,
de temps
en temps

36%

Non,
jamais

6%

Portez-vous un masque dans la rue?

Oui,
tout le temps

23%

> 100 000 hab 27%+
Ile de France 29%+

Oui,
de temps
en temps

53%

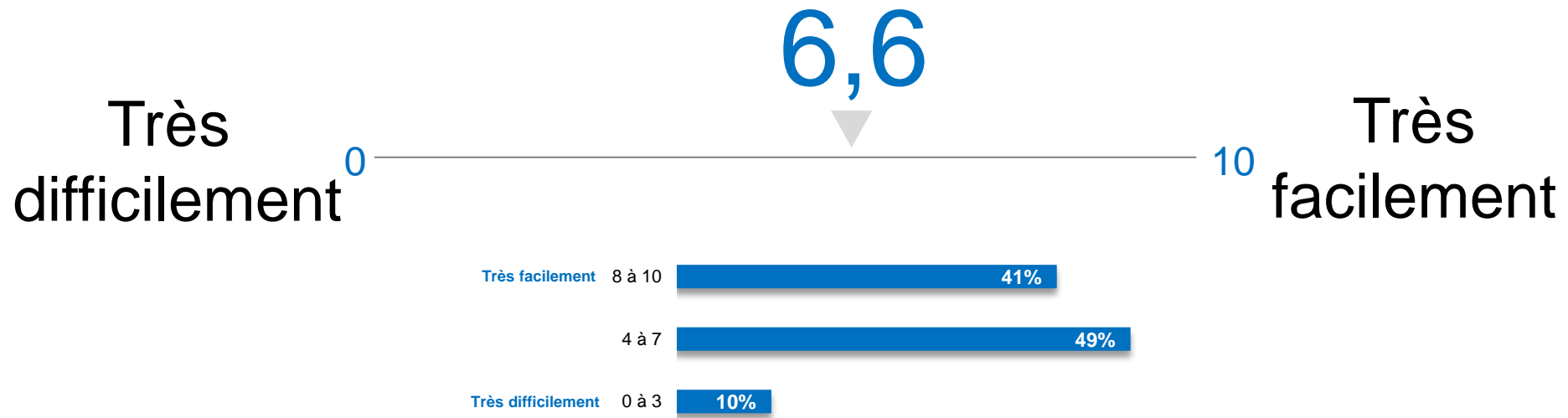
> 60 ans 58%+

Non,
jamais

24%

Hommes 28%+
15-29 ans 30%+

Comment vivez-vous la période actuelle ?

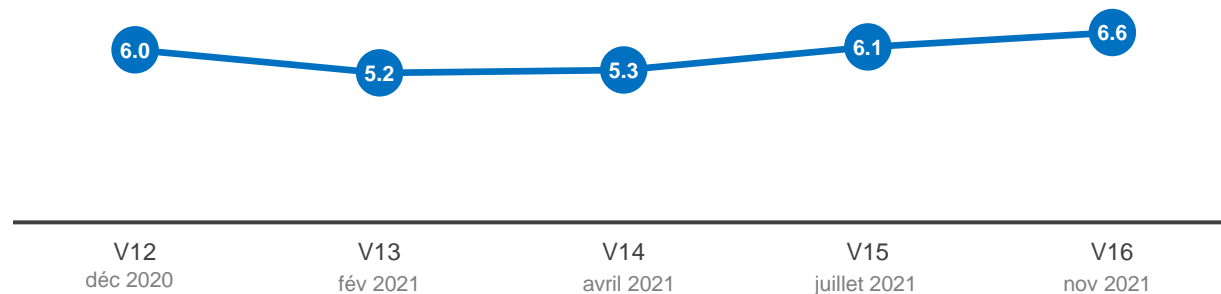


V1-17-Personnellement, vivez-vous cette période plutôt facilement ou difficilement?
Merci d'utiliser l'échelle de 0 ('très difficile') à 10 ('très facile')

Base : Ensemble (1000)

Comment vivez-vous la période actuelle ?

Note moyenne sur 10



V1-17-Personnellement, vivez-vous cette période plutôt facilement ou difficilement?
Merci d'utiliser l'échelle de 0 ('très difficile') à 10 ('très facile')

Base : Ensemble (1000)

Etes-vous en faveur d'un allègement ou d'un durcissement
des mesures sanitaires ?

Favorable
à l'allègement
des mesures
sanitaires

33%

15-29 ans 46%+

Favorable
au maintien
des mesures
sanitaires

58%

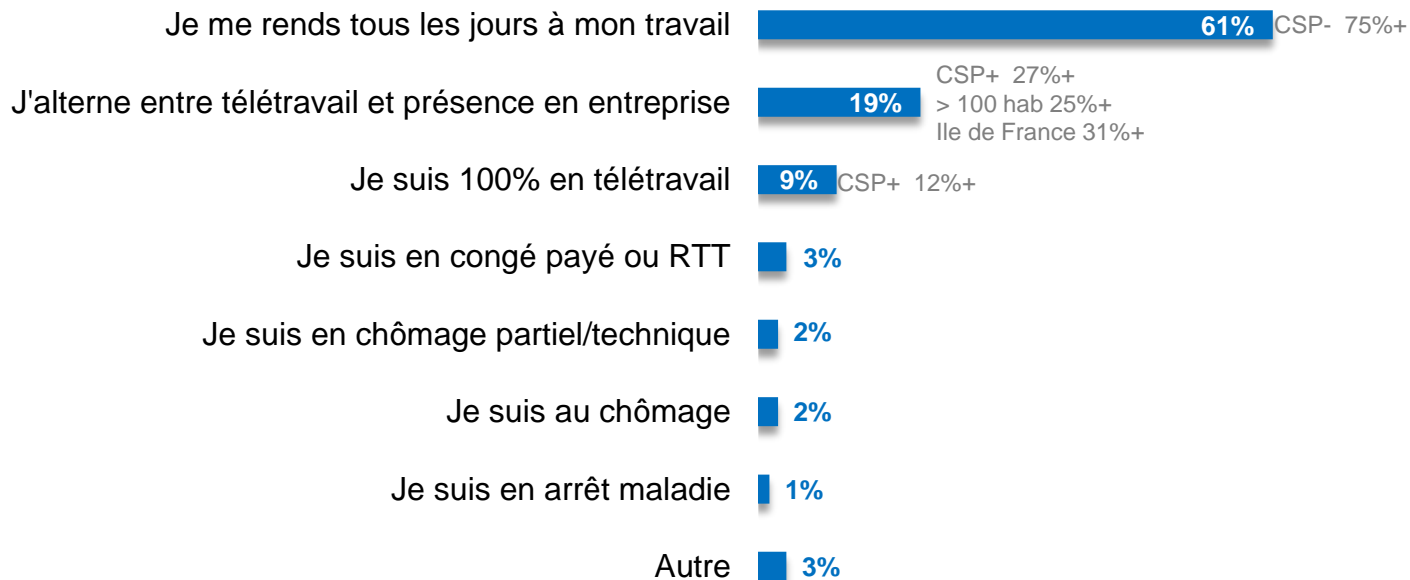
> 60 ans 70%+

Favorable
au durcissement
des mesures
sanitaires

9%

8 Situation professionnelle et télétravail

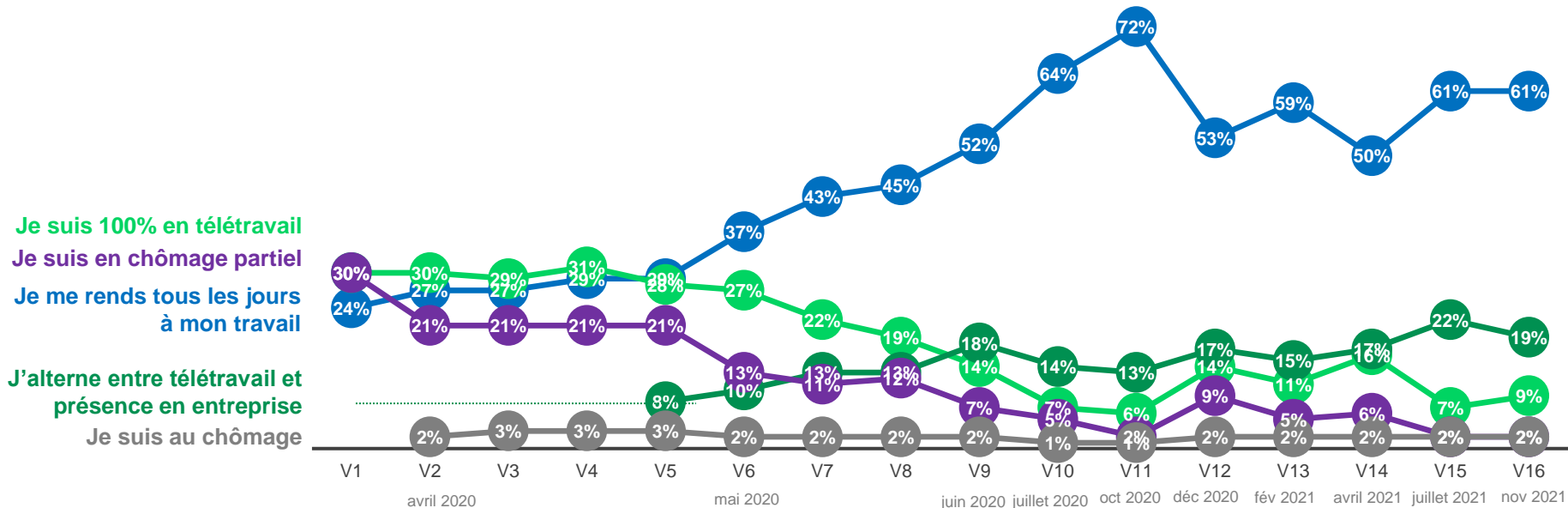
Dans quelle situation professionnelle êtes-vous actuellement ?



P4-Parmi les situations suivantes, quelle est celle qui vous concerne personnellement à ce jour ?

Base : Actifs (505)

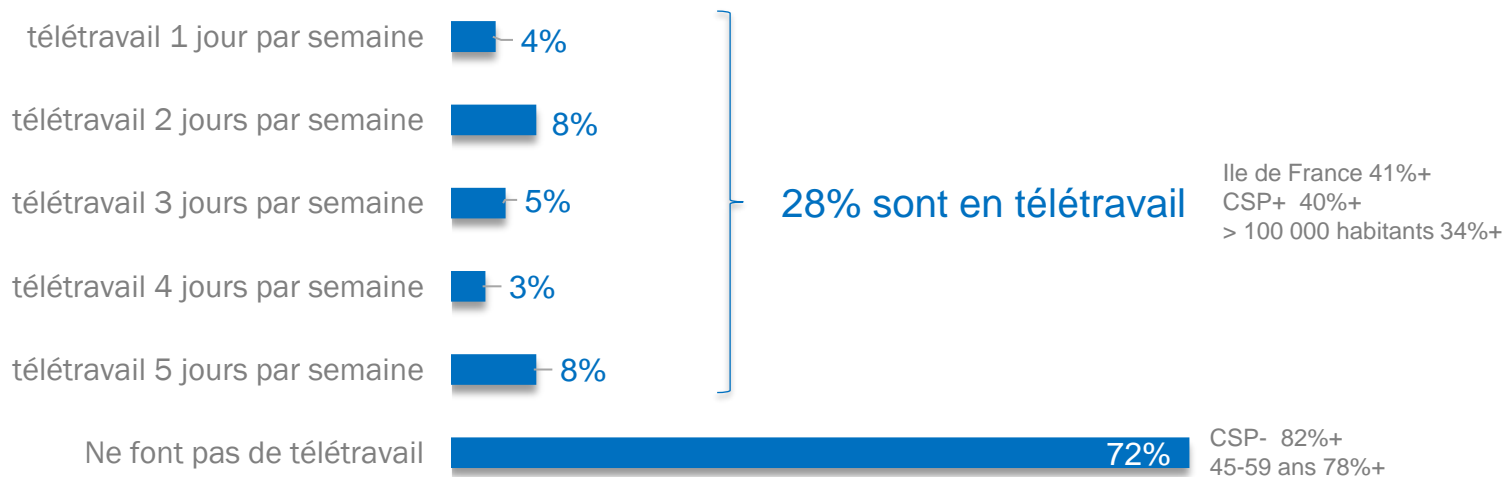
Dans quelle situation professionnelle êtes-vous actuellement ?



P4-Parmi les situations suivantes, quelle est celle qui vous concerne personnellement à ce jour ?

Base : Actifs (505)

Quelle est votre durée actuelle de télétravail ?

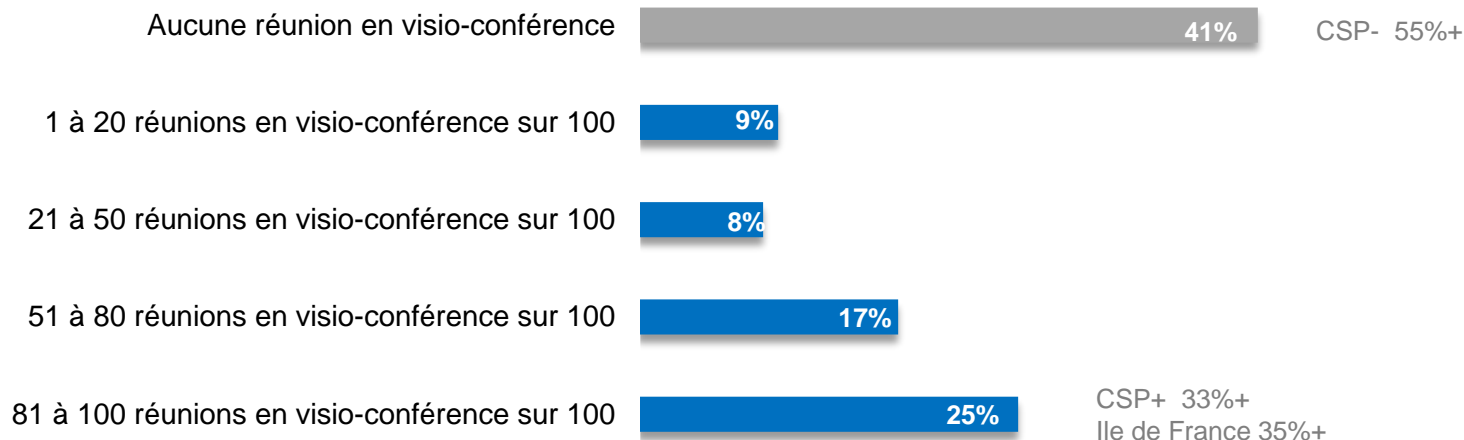


V5-2-Combien de jours par semaine êtes-vous actuellement en télétravail ?

Base : Actifs (505)

Combien réalisez-vous de réunions professionnelles en visio-conférence ?

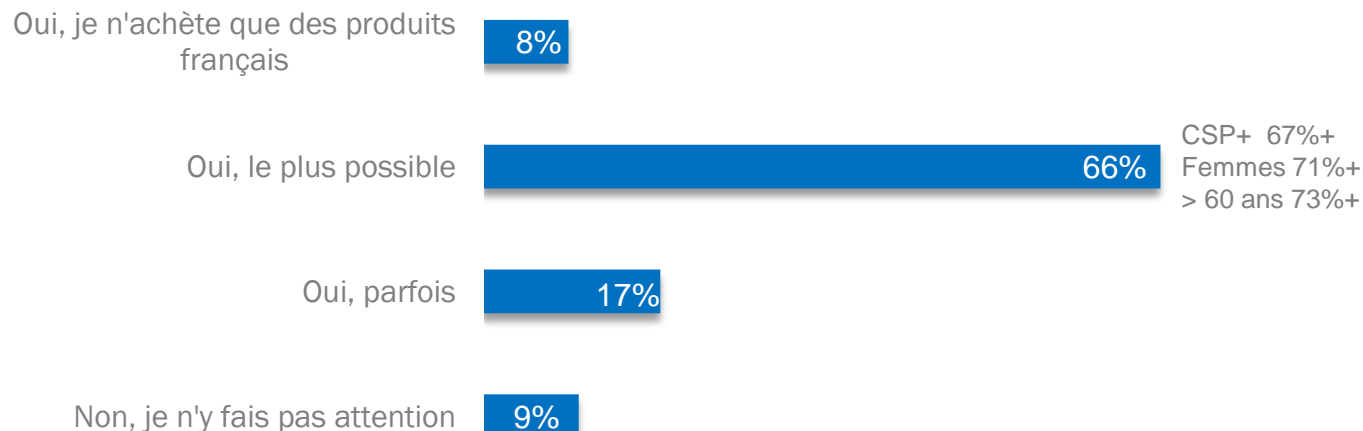
Moyenne : 35% de réunions en visio-conférence



V11-11-Sur 100 réunions professionnelles que vous faisiez avant l'épidémie, combien en réalisez-vous actuellement en visio-conférence ?

Base : Actifs (505)

Faites-vous attention à acheter des produits fabriqués en France ?



Merci de votre attention

Contacts



Alexis Bonis Charancle
06 11 51 85 22
abc@b3tsi.com



Henri Parent
06 76 87 57 25
henri.parent@bonusage.fr



Philippe Savereux
06 89 54 96 41
p.savereux@marketvision.fr



Franck Weill
01 77 47 65 14
weillfran@gmail.com



Jean-Martial Bonis Charancle
(1) 514 467 91 49
newjm2030@outlook.fr